



КОМИТЕТ ПО ТАРИФАМ И ЦЕНАМ КУРСКОЙ ОБЛАСТИ

ПРОТОКОЛ

заседания Правления комитета по тарифам и ценам Курской области

от 23.11.2022 № 223-вод - 224-вод

Курск

Председательствующий

С.В. Токарев

Члены Правления

Ю.Ю. Куч
В.Н. Чурилина
Г.Н. Золотухина
Н.В. Исаенко
Е.Н. Сергеева
М.Ю. Сошникова
Е.В. Торкиани

ПОВЕСТКА ДНЯ:

О внесении изменений в постановления комитета по тарифам и ценам Курской области от 23 ноября 2018 г. № 191 «Об утверждении производственной программы МУП «Районное коммунальное хозяйство» в сфере горячего водоснабжения на 2019-2023 годы», от 23 ноября 2018 г. № 192 «О тарифах на горячую воду, поставляемую МУП «Районное коммунальное хозяйство» потребителям на 2019-2023 годы»

Председатель комитета по тарифам и ценам Курской области – председатель Правления С.В. Токарев сообщил, что на заседании Правления будет рассмотрено предложение экспертной группы комитета о внесении изменений в постановления комитета по тарифам и ценам Курской области от 23 ноября 2018 г. № 191 «Об утверждении производственной программы МУП «Районное коммунальное хозяйство» в сфере горячего водоснабжения на 2019-2023 годы», от 23 ноября 2018 г. № 192 «О тарифах на горячую воду, поставляемую МУП «Районное коммунальное хозяйство» потребителям на 2019-2023 годы».

По данному вопросу повестки дня с информацией выступила Е.А. Воробьева и сообщила следующее.

В комитет по тарифам и ценам Курской области поступило заявление от МУП «Районное коммунальное хозяйство» (вх. от 27.04.2022 № 05.3-1603) с предложением произвести корректировку производственной программы в сфере горячего водоснабжения и установленных на 2023 год тарифов на горячую воду в закрытой системе горячего водоснабжения, поставляемую потребителям.

Постановлением Губернатора Курской области от 17.07.2020 № 209-пг «Об определении органа исполнительной власти Курской области, уполномоченного принимать решение об установлении однокомпонентного или двухкомпонентного тарифа на горячую воду в закрытой системе горячего водоснабжения на территории Курской области» на комитет по тарифам и ценам Курской области возложены полномочия принимать Решение об установлении однокомпонентного или двухкомпонентного тарифа на горячую воду в закрытой системе горячего водоснабжения в отношении регулируемых организаций, осуществляющих реализацию горячей воды потребителям Курской области.

Постановлением комитета по тарифам и ценам Курской области от 31.07.2020 года № 36-вод «О принятии решения об установлении двухкомпонентных тарифов на горячую воду для организаций, осуществляющих деятельность с использованием закрытых систем горячего водоснабжения, на территории Курской области» принято решение об установлении двухкомпонентных тарифов на горячую воду для организаций, осуществляющих деятельность с использованием закрытых систем горячего водоснабжения на территории Курской области.

В соответствии с пунктом 80 Основ ценообразования в сфере водоснабжения и водоотведения, утвержденных постановлением Правительства Российской Федерации от 13 мая 2013 г. № 406 (далее – Основы ценообразования), необходимая валовая выручка (НВВ) и тарифы в сфере горячего водоснабжения ежегодно корректируются с учетом отклонения фактических значений параметров регулирования тарифов, учитываемых при расчете тарифов (за исключением долгосрочных параметров регулирования тарифов), от их плановых значений. Корректировка НВВ и тарифов в сфере горячего водоснабжения произведена в соответствии с формулой корректировки, установленной в методических указаниях, утвержденных приказом Федеральной службы по тарифам от 27 декабря 2013 г. № 1746-э.

Корректировка НВВ на 2023 г. произведена в связи с уточнением расходов на энергоресурсы и холодную воду, определенных исходя из фактических значений параметров расчета тарифов.

Согласно представленной производственной программе, объем реализации услуг горячего водоснабжения МУП «Районное коммунальное хозяйство» на 2023 год принят в количестве 20520,55 м³, на уровне предложения организации, в т.ч.:

Показатель	Ед. измер.	1 полугодие			2 полугодие			ИТОГО		
		1 полугод.	Разв. с/с	Студ. с/с	2 полугод.	Разв. с/с	Студ. с/с	Год	Разв. с/с	Студ. с/с
на цели ГВС	Гкал	700,81	66,93	633,88	653,62	28,62	625,00	1354,43	95,55	1258,88
для населения	Гкал	651,93	61,35	590,58	616,14	23,77	592,37	1268,08	85,12	1182,95
для прочих и бюджетных потребителей	Гкал	48,88	5,58	43,30	37,48	4,85	32,63	86,36	10,43	75,93
ОБЪЕМ ПРОИЗВОДСТВА ГОРЯЧЕЙ ВОДЫ	м3	10622,81	1015,54	9607,27	9897,74	437,30	9460,44	20520,55	1452,84	19067,71
для населения	м3	9827,11	924,78	8902,33	9287,68	358,34	8929,35	19114,79	1283,12	17831,67
для прочих и бюджетных потребителей	м3	795,70	90,76	704,94	610,06	78,96	531,10	1405,76	169,72	1236,03
КОЭФФИЦИЕНТ ПОДОГРЕВА	Гкал/м3									
население (Приказ комитета ЖКХ и ТЭК от 06.09.16 №102)			0,06634	0,06634		0,06634	0,06634			
предприятия			0,06143	0,06143		0,06143	0,06143			

Проект производственной программы прилагается.

Расчет произведен в соответствии с Прогнозом социально-экономического развития Российской Федерации на 2023 год и на плановый период 2024 и 2025 годов, разработанным Минэкономразвития России и одобренным Правительством Российской Федерации (далее - Прогноз).

Необходимая валовая выручка (далее НВВ) МУП «Районное коммунальное хозяйство» на 2023 год сформирована на основании установленных тарифов на тепловую энергию и холодную воду.

Для приготовления горячей воды в закрытой системе горячего водоснабжения на территории Разветьевского и Студенокского сельсоветов МУП «Районное коммунальное хозяйство» приобретает холодную воду у АО «Курскоблводоканал».

Тарифы на холодную воду для потребителей АО «Курскоблводоканал» на территории Разветьевского и Студенокского сельсоветов на 2023 год установлены постановлением комитета по тарифам и ценам Курской области от 14.12.2018 года №252 (в редакции постановлений комитета по тарифам и ценам Курской области от 18.04.2019 № 21, от 10.06.2019 № 24, от 01.07.2019 № 27, от 10.12.2019 № 224, от 22.05.2020 № 9-вод, от 18.06.2020 № 14-вод, от 15.10.2020 № 63-вод, от 03.12.2020 № 218-вод, от 28.01.2021 № 4-вод, от 19.02.2021 № 7-вод, от 06.04.2021 № 10-вод, от 09.08.2021 № 40-вод, от 01.10.2021 № 51-вод, от 03.11.2021 № 106-вод, от 16.12.2021 № 250-вод, от 01.03.2022 № 6-вод, от 01.04.2022 № 9-вод, от 06.09.2022 № 33-вод, от 29.09.2022 № 38-вод, от 22.11.2022 № 126-вод) в следующих размерах (с НДС):

№ п/п	Наименование услуги	Тариф в руб./ куб.м. (с НДС)			
		Разветьевский сельсовет		Студенокский сельсовет	
		Тариф для бюджетных и прочих потребителей	Тариф для населения руб./ куб.м. (с НДС)	Тариф для бюджетных и прочих потребителей	Тариф для населения руб./ куб.м. (с НДС)
1		тарифы, вводимые в действие с 1 декабря 2022 г. по 31 декабря 2022 г.			
	холодное водоснабжение	66,47	42,85	66,47	34,24
2		тарифы, вводимые в действие с 1 января 2023 г. по 31 декабря 2023 г.			
	холодное водоснабжение	66,47	42,85	66,47	34,24

Тарифы на тепловую энергию установлены постановлением комитета по тарифам и ценам Курской области от 23.11.2018 № 29 (в редакции постановлений комитета по тарифам и ценам Курской области от 26.11.2019 г. № 47, от 11.12.2020 № 52, от 06.09.2021 № 22, от 02.11.2021 №40, 23.11.2022 № 67), в следующих размерах:

пп	Период	МО «Разветьевский сельсовет»		МО «Студенокский сельсовет»	
		Бюджетные и прочие потребители, руб/Гкал	Население, руб/Гкал	Бюджетные и прочие потребители, руб/Гкал	Население, руб/Гкал
1	01.12.2022-31.12.2022	2889,53	2449,06**	2889,53	1982,98**
2	01.01.2023-31.12.2023	2889,53	2449,06**	2889,53	1982,98**

Расчет объемов холодной воды определен исходя из производственной программы в сфере холодного водоснабжения, утвержденной постановлением комитета по тарифам и ценам Курской области от 14.12.2018 № 251 (в редакции постановлений комитета по тарифам и ценам Курской области от 18.04.2019 № 20, от 01.07.2019 № 26, от 10.12.2019 № 223, от 22.05.2020 № 8-вод, от 18.06.2020 № 13-вод, от 15.10.2020 № 62-вод, от 03.12.2020 № 217-вод, от 28.01.2021 № 3-вод, от 19.02.2021 № 6-вод, от 06.04.2021 № 9-вод, от 09.08.2021 № 39-вод, от 23.11.2022 № 223-вод).

В целях недопущения повышения размера вносимой гражданами платы за коммунальные услуги выше предельных (максимальных) индексов изменения размера вносимой гражданами платы за коммунальные услуги, компоненты тарифов на тепловую энергию и холодную воду для населения были установлены с предоставлением субсидий из областного бюджета в целях возмещения межтарифной разницы.

Исходя из изложенного, скорректированная НВВ МУП «Районное коммунальное хозяйство» от реализации горячей воды в закрытой системе горячего водоснабжения на 2023 год составит 4666,455 тыс.руб.

Муниципальные образования	2023 год
Разветьевский сс, тыс.руб.	342,352
Студенокский сс, тыс.руб.	4330,296
ВСЕГО	4672,648

Объемы холодной воды приняты на уровне плановых показателей на 2021 год в размере 20,521 тыс.м3.

Муниципальные образования	2023 год
Разветьевский сс, тыс.м3	1,453
Студенокский сс, тыс.м3.	19,068
ВСЕГО	20,521

Исходя из объемов тепловой энергии на цели горячего водоснабжения и тарифов на тепловую энергию и холодную воду, НВВ МУП «Районное коммунальное хозяйство» от реализации горячей воды в закрытой системе горячего водоснабжения сложится след

По Разветьевскому сельсовету

по компоненту на холодную воду на 2023 год

Группа потребителей	Объемы холодной воды, тыс. куб.м			Тариф на холодную воду (руб./куб.м)		Стоимость хол.воды, тыс.руб.		
	всего	1 полугод.	2 полугод.	1 полугод.	2 полугод.	всего	1 полугод.	2 полугод.
население	1,28312	0,92478	0,35834	42,85	42,85	54,9815	39,6268	15,3547
бюджет, прочие потребители	0,16972	0,09076	0,07896	66,47	66,47	11,2812	6,0327	5,2485
ИТОГО НВВ по компоненту на холодную	1,45284	1,01554	0,43730			66,2627	45,6595	20,6032

по компоненту на тепловую энергию на 2023 год

Группа потребителей	Расход ТЭ, тыс.Гкал			Тариф на ТЭ, (руб./Гкал)		Стоимость хол.воды, тыс.руб.		
	всего	1 полугод.	2 полугод.	1 полугод.	2 полугод.	всего	1 полугод.	2 полугод.
население	0,085122	0,061350	0,023772	2449,06	2449,06	208,4687	150,2497	58,2190
бюджет, прочие потребители	0,010426	0,005575	0,004851	2889,53	2889,53	30,1266	16,1104	14,0162
Итого выручка	0,09555	0,06693	0,02862			238,5953	166,3601	72,2352
<i>Субсидия на разницу в тарифах</i>						<i>37,4939</i>	<i>27,0231</i>	<i>10,4708</i>
ИТОГО НВВ по компоненту на тепловую энергию						276,0892	193,3832	82,7060

Итого НВВ на производство горячей воды на 202,3 год,
исходя из двух компонентов

Группа потребителей	Объемы горячей воды, тыс. куб.м			Тариф на ГВС, (руб./м3)		Стоимость хол.воды, тыс.руб.		
	всего	1 полугод.	2 полугод.	1 полугод.	2 полугод.	всего	1 полугод.	2 полугод.
население	1,28312	0,92478	0,35834	209,52	209,52	263,4502	189,8765	73,5736
бюджет, прочие потребители	0,16972	0,09076	0,07896	243,97	243,97	41,4078	22,1431	19,2647
Итого выручка	1,45284	1,01554	0,43730			304,8580	212,0196	92,8384
<i>Субсидия на разницу в тарифах по компоненту на тепловую энергию</i>						<i>37,4939</i>	<i>27,0231</i>	<i>10,4708</i>
ИТОГО НВВ	1,45284	1,01554	0,43730			342,3519	239,0427	103,3092

По Студенокскому сельсовету

по компоненту на холодную воду на 2023

Группа потребителей	Объемы холодной воды, тыс. куб.м			Тариф на холодную воду (руб./куб.м)		Стоимость хол.воды, тыс.руб.		
	всего	1 полугод.	2 полугод.	1 полугод.	2 полугод.	всего	1 полугод.	2 полугод.
население	17,83167	8,90233	8,92935	34,24	34,24	610,5565	304,8157	305,7408
бюджет, прочие потребители	1,23603	0,70494	0,53110	66,47	66,47	82,1567	46,8558	35,3009
ИТОГО НВВ по компоненту на холодную	19,06771	9,60727	9,46044			692,7132	351,6715	341,0417

по компоненту на тепловую энергию на 2023

Группа потребителей	Расход ТЭ, тыс.Гкал			Тариф на ТЭ, (руб./Гкал)		Стоимость хол.воды, тыс.руб.		
	всего	1 полугод.	2 полугод.	1 полугод.	2 полугод.	всего	1 полугод.	2 полугод.
население	1,182953	0,590580	0,592373	1982,98	1982,98	2345,7727	1171,1092	1174,6634
бюджет, прочие потребители	0,075930	0,043304	0,032625	2889,53	2889,53	219,4010	125,1293	94,2717
Итого выручка	1,25888	0,63388	0,62500			2565,1736	1296,2385	1268,9351
<i>Субсидия на разницу в тарифах</i>						<i>1072,4089</i>	<i>535,3934</i>	<i>537,0156</i>
ИТОГО НВВ по компоненту на тепловую энергию						3637,5826	1831,6319	1805,9507

Итого НВВ на производство горячей воды на 2023,
исходя из двух компонентов

Группа потребителей	Объемы горячей воды, тыс. куб.м			Тариф на ГВС, (руб./м3)		Стоимость хол.воды, тыс.руб.		
	всего	1 полугод.	2 полугод.	1 полугод.	2 полугод.	всего	1 полугод.	2 полугод.
население	17,83167	8,90233	8,92935	168,73	168,73	2956,3292	1475,9249	1480,4042
бюджет, прочие потребители	1,23603	0,70494	0,53110	243,97	243,97	301,5577	171,9851	129,5726
Итого выручка	19,06771	9,60727	9,46044			3257,8869	1647,9100	1609,9768
<i>Субсидия на разницу в тарифах по компоненту на тепловую энергию</i>						<i>1072,4089</i>	<i>535,3934</i>	<i>537,0156</i>
ИТОГО НВВ						4330,2958	2183,3034	2146,9924

Предлагаемые тарифы налогом на добавленную стоимость не облагаются.

Данные тарифы обеспечивают поступление денежных средств от реализации горячей воды в объеме, необходимом для выполнения производственной программы.

На основании выше изложенного, экспертная группа комитета по тарифам и ценам Курской области предлагает провести корректировку производственной программы в части уточнения показателей, планируемых на 2023 год:

Раздел 2. Планируемый объем подачи воды
на 2023 год Всего:

№ п/п	Показатели производственной	Ед. измерения	Плановая величина	Плановая величина	Плановая величина
-------	-----------------------------	---------------	-------------------	-------------------	-------------------

	деятельности		показателя на год	показателя на 1 полугодие	показателя на 2 полугодие
1	2	3	4	5	6
1	Объем выработки воды	тыс. куб. м	20,520548	10,622807	9,897741
2	Объем тепловой энергии на подогрев холодной воды всего, в т.ч.:	тыс. Гкал	1,354431	0,700810	0,653621
2.1	населению	тыс. Гкал	1,268075	0,651930	0,616145
2.2	бюджетным потребителям	тыс. Гкал	0,086356	0,048880	0,037476
2.3	прочим потребителям	тыс. Гкал	-	-	-
3	Получено воды со стороны	тыс. куб. м	-	-	-
4	Объем воды, используемой на собственные нужды	тыс. куб. м	-	-	-
5	Объем отпуска в сеть	тыс. куб. м	-	-	-
6	Объем потерь	тыс. куб. м	-	-	-
7	Уровень потерь к объему отпущенной воды в сеть	%	-	-	-
8	Объем реализации товаров и услуг, в том числе по потребителям:	тыс. куб. м	20,520548	10,622807	9,897741
8.1	собственное потребление	тыс. куб. м	-	-	-
8.2	сторонним потребителям, из них	тыс. куб. м	20,520548	10,622807	9,897741
8.2.1	населению	тыс. куб. м	19,114790	9,827109	9,287681
8.2.2	бюджетным потребителям	тыс. куб. м	1,405758	0,795698	0,610060
8.2.3	прочим потребителям	тыс. куб. м	-	-	-

в том числе Разветьевский сельсовет

№ п/п	Показатели производственной деятельности	Ед. измерения	Плановая величина показателя на год	Плановая величина показателя на 1 полугодие	Плановая величина показателя на 2 полугодие
1	2	3	4	5	6
1	Объем выработки воды	тыс. куб. м	1,452840	1,015541	0,437298
2	Объем тепловой энергии на подогрев холодной воды всего, в т.ч.:	тыс. Гкал	0,095548	0,066925	0,028623
2.1	населению	тыс. Гкал	0,085122	0,061350	0,023772
2.2	бюджетным потребителям	тыс. Гкал	0,010426	0,005575	0,004851
2.3	прочим потребителям	тыс. Гкал	-	-	-
3	Получено воды со стороны	тыс. куб. м	-	-	-
4	Объем воды, используемой на собственные нужды	тыс. куб. м	-	-	-
5	Объем отпуска в сеть	тыс. куб. м	-	-	-
6	Объем потерь	тыс. куб. м	-	-	-
7	Уровень потерь к объему отпущенной воды в сеть	%	-	-	-
8	Объем реализации товаров и услуг, в том числе по потребителям:	тыс. куб. м	1,452840	1,015541	0,437298

8.1	собственное потребление	тыс. куб. м	-	-	-
8.2	сторонним потребителям, из них	тыс. куб. м	1,452840	1,015541	0,437298
8.2.1	населению	тыс. куб. м	1,283116	0,924781	0,358335
8.2.2	бюджетным потребителям	тыс. куб. м	0,169724	0,090761	0,078963
8.2.3	прочим потребителям	тыс. куб. м	-	-	-

Студенокский сельсовет

№ п/п	Показатели производственной деятельности	Ед. измерения	Плановая величина показателя на год	Плановая величина показателя на 1 полугодие	Плановая величина показателя на 2 полугодие
1	2	3	4	5	6
1	Объем выработки воды	тыс. куб. м	19,067708	9,607266	9,460443
2	Объем тепловой энергии на подогрев холодной воды всего, в т.ч.:	тыс. Гкал	1,258883	0,633885	0,624998
2.1	населению	тыс. Гкал	1,182953	0,590580	0,592373
2.2	бюджетным потребителям	тыс. Гкал	0,075930	0,043304	0,032625
2.3	прочим потребителям	тыс. Гкал	-	-	-
3	Получено воды со стороны	тыс. куб. м	-	-	-
4	Объем воды, используемой на собственные нужды	тыс. куб. м	-	-	-
5	Объем отпуска в сеть	тыс. куб. м	-	-	-
6	Объем потерь	тыс. куб. м	-	-	-
7	Уровень потерь к объему отпущенной воды в сеть	%	-	-	-
8	Объем реализации товаров и услуг, в том числе по потребителям:	тыс. куб. м	19,067708	9,607266	9,460443
8.1	собственное потребление	тыс. куб. м	-	-	-
8.2	сторонним потребителям, из них	тыс. куб. м	19,067708	9,607266	9,460443
8.2.1	населению	тыс. куб. м	17,831674	8,902328	8,929346
8.2.2	бюджетным потребителям	тыс. куб. м	1,236034	0,704938	0,531097
8.2.3	прочим потребителям	тыс. куб. м	-	-	-

Раздел 3. Перечень плановых мероприятий по ремонту объектов централизованной системы водоснабжения, мероприятий, направленных на улучшение качества горячей воды и график их реализации

№ п/п	Наименование мероприятий	Срок реализации мероприятия, лет	Плановые показатели			
			финансовые потребности на реализацию мероприятий	ожидаемый эффект		
				наименование показателя	тыс. руб.	%
1	2	3	4	5	6	7
1	-	-	-	-	-	-
	Итого					

Раздел 4. Перечень плановых мероприятий по энергосбережению и повышению энергетической эффективности, в том числе по снижению потерь воды при транспортировке и график их реализации

№ п/п	Наименование мероприятий	Срок реализации мероприятия, лет	Плановые показатели			
			финансовые потребности на реализацию мероприятий	ожидаемый эффект		
				наименование показателя	тыс. руб.	%
1	2	3	4	5	6	7
1	-	-	-	-	-	-
	Итого					

Раздел 5. Объем финансовых потребностей, необходимых для реализации производственной программы на 2023 год Всего:

№ п/п	Наименование	Ед. изм.	Плановая величина показателя на год	Плановая величина показателя на 1 полугодие	Плановая величина показателя на 2 полугодие
1	2	3	4	5	6
1	Текущие расходы, в том числе:	тыс. руб.	4672,6478	2422,3461	2250,3016
1.1	расходы на холодную воду всего, в т.ч.:	тыс. руб.	758,9760	397,3310	361,6449
	населению	тыс. руб.	665,5380	344,4426	321,0955
	бюджетным потребителям	тыс. руб.	93,4379	52,8885	40,5494
	прочим потребителям	тыс. руб.	0,0000		
1.2	расходы на тепловую энергию	тыс. руб.	3913,6718	2025,0151	1888,6567
	населению	тыс. руб.	3664,1442	1883,7754	1780,3688
	бюджетным потребителям	тыс. руб.	249,5276	141,2397	108,2879
	прочим потребителям	тыс. руб.	0,0000		
1.3	расходы на электроэнергию	тыс. руб.	0,0000	0,0000	0,0000
1.4	другие виды энергоресурсов	тыс. руб.	0,0000	0,0000	0,0000
1.5	...	тыс. руб.			
2	Нормативная прибыль	тыс. руб.			
3	НВВ	тыс. руб.	3562,7449	1859,9297	1702,8152
4	Субсидии из бюджета	тыс. руб.	1109,9029	562,4165	547,4864
4.1.	компонент на тепловую энергию		1109,9029	562,4165	547,4864
4.2.	компонент на холодную воду		-	-	-

в том числе Разветьевский сельсовет

№ п/п	Наименование	Ед. изм.	Плановая величина показателя на год	Плановая величина показателя на 1 полугодие	Плановая величина показателя на 2 полугодие
1	2	3	4	5	6

1	Текущие расходы, в том числе:	тыс. руб.	342,3519	239,0427	103,3092
1.1	расходы на холодную воду всего, в т.ч.:	тыс. руб.	66,2627	45,6595	20,6032
	населению	тыс. руб.	54,9815	39,6268	15,3547
	бюджетным потребителям	тыс. руб.	11,2812	6,0327	5,2485
	прочим потребителям	тыс. руб.	0,0000	0,0000	0,0000
1.2	расходы на тепловую энергию	тыс. руб.	276,0892	193,3832	82,7060
	населению	тыс. руб.	245,9626	177,2728	68,6898
	бюджетным потребителям	тыс. руб.	30,1266	16,1104	14,0162
	прочим потребителям	тыс. руб.	0,0000		0,0000
1.3	расходы на электроэнергию	тыс. руб.	0,0000	0,0000	0,0000
1.4	другие виды энергоресурсов	тыс. руб.	0,0000	0,0000	0,0000
1.5	...	тыс. руб.			
2	Нормативная прибыль	тыс. руб.			
3	НВВ	тыс. руб.	304,8580	212,0196	92,8384
4	Субсидии из бюджета	тыс. руб.	37,4939	27,0231	10,4708
4.1.	компонент на тепловую энергию		37,4939	27,0231	10,4708
4.2.	компонент на холодную воду		-	-	-

в том числе Студенокский сельсовет

№ п/п	Наименование	Ед. изм.	Плановая величина показателя на год	Плановая величина показателя на 1 полугодие	Плановая величина показателя на 2 полугодие
1	2	3	4	5	6
1	Текущие расходы, в том числе:	тыс. руб.	4330,2958	2183,3034	2146,9924
1.1	расходы на холодную воду всего, в т.ч.:	тыс. руб.	692,7132	351,6715	341,0417
	населению	тыс. руб.	610,5565	304,8157	305,7408
	бюджетным потребителям	тыс. руб.	82,1567	46,8558	35,3009
	прочим потребителям	тыс. руб.	0,0000	0,0000	0,0000
1.2	расходы на тепловую энергию	тыс. руб.	3637,5826	1831,6319	1805,9507
	населению	тыс. руб.	3418,1816	1706,5026	1711,6790
	бюджетным потребителям	тыс. руб.	219,4010	125,1293	94,2717
	прочим потребителям	тыс. руб.	0,0000		0,0000
1.3	расходы на электроэнергию	тыс. руб.	0,0000	0,0000	0,0000
1.4	другие виды энергоресурсов	тыс. руб.	0,0000	0,0000	0,0000
1.5	...	тыс. руб.			
2	Нормативная прибыль	тыс. руб.			
3	НВВ	тыс. руб.	3257,8869	1647,9100	1609,9768
4	Субсидии из бюджета	тыс. руб.	1072,4089	535,3934	537,0156

4.1.	компонент на тепловую энергию		1072,4089	535,3934	537,0156
4.2.	компонент на холодную воду		-	-	-

Раздел 6. Плановые значения показателей надежности, качества и энергетической эффективности объектов централизованной системы водоснабжения

№ пп	Наименование целевого показателя	Значение целевого показателя за 2019 г. план	Значение целевого показателя за 2020 г. план	Значение целевого показателя за 2021 г. план	Значение целевого показателя за 2022 г. план	Значение целевого показателя за 2023 г. план
1	2	4	5	6	7	8
1	Показатели качества воды	-	-	-	-	-
2	Показатели надежности и бесперебойности водоснабжения	-	-	-	-	-
3	Показатели качества обслуживания абонентов	-	-	-	-	-
4	Показатели эффективности использования ресурсов, в том числе сокращения потерь воды при транспортировке	-	-	-	-	-
5	Соотношение цены и эффективности (улучшение качества воды) реализации мероприятий инвестиционной программы	-	-	-	-	-

Раздел 7. Расчет эффективности производственной программы, осуществляемый путем сопоставления динамики изменения плановых значений показателей надежности, качества и энергетической эффективности объектов централизованной системы водоснабжения и расходов на реализацию производственной программы в течение срока ее действия

Расчет эффективности производственной программы, осуществляемый путем сопоставления динамики изменения плановых значений показателей надежности, качества и энергетической эффективности объектов централизованной системы водоснабжения и расходов на реализацию производственной программы в течение срока ее действия, не приводится, в связи с отсутствием утвержденных плановых значений показателей надежности, качества и энергетической эффективности объектов централизованных систем водоснабжения.

Раздел 8. Отчет об исполнении производственной программы за истекший период регулирования

Раздел 1. Отчет о фактическом объеме подачи горячей воды

№ п/п	Показатели производственной деятельности	Ед. измерения	Плановая величина показателя на	Фактическая величина показателя за	Примечание (причины невыполнения,
-------	--	---------------	---------------------------------	------------------------------------	-----------------------------------

			2021 г.	2021 г.	ссылки на пояснительные записки и др. документы)
1	2	3	4	5	6
1.	Объем выработки воды	тыс. куб.м.	17,492953	17,12948	Установка ИПУ, отсутствие горячей воды в летний период
2.	Объем тепловой энергии на Подогрев холодной воды	тыс. Гкал	1,154560	1,09465	Установка ИПУ, отсутствие горячей воды в летний период
2.1	-население	тыс. Гкал	1,080459	1,02497	
2.2	-бюджетным потребителям	тыс. Гкал	0,074101	0,06968	
2.3	-прочим потребителям	тыс. Гкал	0	0	
3.	Получено воды со стороны	Тыс.м3	0	0	
4.	Объем воды используемой на собственные нужды	Тыс.м3	0	0	
5.	Объем отпуска в сеть	тыс. куб.м.	0	0	
6.	Объем потерь	тыс. куб.м.	0	0	
7.	Уровень потерь к объему отпущенной воды в сеть	%	0	0	
8.	Объем реализации товаров и услуг , в том Числе по потребителям	тыс. куб.м.	17,492953	17,12948	Установка ИПУ, отсутствие горячей воды в летний период
8.1.	Собственное потребление	тыс. куб.м.	0	0	
8.2.	Сторонним потребителям	тыс. куб.м.	17,492953	17,12948	Установка ИПУ, отсутствие горячей воды в летний период
8.2.1.	- населению	тыс. куб.м.	16,286688	15,99517	Установка ИПУ отсутствие горячей воды в летний период
8.2.2	бюджетным потребителям	тыс. куб.м.	1,206265	1,13431	Установка ИПУ отсутствие горячей воды в летний период
8.2.3	Прочим потребителям	тыс. куб.м.	0	0	

Раздел 1.1. Отчет о фактическом объеме подачи горячей воды по участку п.Тепличный Разветьевского сельсовета

№ п/п	Показатели производственной деятельности	Ед. измерения	Плановая величина показателя на 2021 г.	Фактическая величина показателя за 2021 г.	Примечание (причины невыполнения, ссылки на пояснительные записки и др. документы)
1	2	3	4	5	6
1.	Объем выработки воды	тыс. куб.м.	1,326987	1,16291	Установка ИПУ, отсутствие горячей воды в летний период
2.	Объем тепловой энергии на Подогрев холодной воды	тыс. Гкал	0,087326	0,0772	Установка ИПУ, отсутствие горячей воды в летний период
2.1	-население	тыс. Гкал	0,078488	0,07689	
2.2	-бюджетным	тыс.	0,008838	0,00031	

	потребителям	Гкал			
2.3	-прочим потребителям	тыс. Гкал	0	0	
3.	Получено воды со стороны	Тыс.м3	0	0	
4.	Объем воды используемой на собственные нужды	Тыс.м3	0	0	
5.	Объем отпуска в сеть	тыс. куб.м.	0	0	
6.	Объем потерь	тыс. куб.м.	0	0	
7.	Уровень потерь к объему отпущенной воды в сеть	%	0	0	
8.	Объем реализации товаров и услуг , в том числе по потребителям	тыс. куб.м.	1,326987	1,16291	Установка ИПУ, отсутствие горячей воды в летний период
8.1.	Собственное потребление	тыс. куб.м.	0	0	
8.2.	Сторонним потребителям	тыс. куб.м.	1,326987	1,16291	Установка ИПУ, отсутствие горячей воды в летний период
8.2.1.	- населению	тыс. куб.м.	1,183124	1,15791	Установка ИПУ отсутствие горячей воды в летний период
8.2.2	бюджетным потребителям	тыс. куб.м.	0,143863	0,005	Установка ИПУ отсутствие горячей воды в летний период
8.2.3	Прочим потребителям	тыс. куб.м.	0	0	Установка ИПУ отсутствие горячей воды в летний период

Раздел 1.2. Отчет о фактических объемах подачи горячей воды по участку д.Студенок Студенокского сельсовета

№ п/п	Показатели производственной деятельности	Ед. измерения	Плановая величина показателя на 2021 г.	Фактическая величина показателя за 2021 г.	Примечание (причины невыполнения, ссылки на пояснительные записки и др. документы)б
1	2	3	4	5	6
1.	Объем выработки воды	тыс. куб.м.	16,165966	15,96657	Установка ИПУ,
2.	Объем тепловой энергии на Подогрев холодной воды	тыс. Гкал	1,067234	1,01745	Установка ИПУ,
2.1	-население	тыс. Гкал	1,001970	0,94808	
2.2	-бюджетным потребителям	тыс. Гкал	0,065263	0,06937	
2.3	-прочим потребителям	тыс. Гкал	0	0	
3.	Получено воды со стороны	Тыс.м3	0	0	
4.	Объем воды используемой на собственные нужды	Тыс.м3	0	0	
5.	Объем отпуска в сеть	тыс. куб.м.	0	0	
6.	Объем потерь	тыс. куб.м.	0	0	
7.	Уровень потерь к объему	%	0	0	

	отпущенной воды в сеть				
8.	Объем реализации товаров и услуг, в том числе по потребителям	тыс. куб.м.	16,165966	15,96657	Установка ИПУ,
8.1.	Собственное потребление	тыс. куб.м.	0	0	
8.2.	Сторонним потребителям	тыс. куб.м.	16,165966	15,96657	Установка ИПУ,
8.2.1.	- населению	тыс. куб.м.	15,103564	14,83726	Установка ИПУ
8.2.2	бюджетным потребителям	тыс. куб.м.	1,062402	1,12931	Установка ИПУ
8.2.3	Прочим потребителям	тыс. куб.м.	0	0	Установка ИПУ

Раздел 2. Отчет о фактических мероприятиях по ремонту объектов централизованной системы водоснабжения, мероприятий, направленных на улучшение качества горячей воды, и графике их реализации

№ п/п	Наименование мероприятий	Срок реализации мероприятия, лет	Плановые показатели				Фактические показатели				Примечание (причины невыполнения, ссылки на пояснительные записки и др. документы)
			Финансовые потребности на реализацию мероприятий	Ожидаемый эффект			Финансовые потребности на реализацию мероприятий	Достигнутый эффект			
				Наименование показателя	Тыс.руб	%		Наименование показателя	Тыс.руб	%	
1	2	3	4	5	6	7	8	9	10	11	12
1	-	-	-	-	-	-	-	-	-	-	-
	Итого	-	-	-	-	-	-	-	-	-	-

Раздел 3. Отчет о фактических мероприятиях по энергосбережению и повышению энергетической эффективности в сфере горячего водоснабжения, в том числе по снижению потерь воды при транспортировке и графике их реализации

№ п/п	Наименование мероприятий	Срок реализации мероприятия, лет	Плановые показатели				Фактические показатели				Примечание (причины невыполнения, ссылки на пояснительные записки и др. документы)
			Финансовые потребности на реализацию мероприятий	Ожидаемый эффект			Финансовые потребности на реализацию мероприятий	Достигнутый эффект			
				Наименование показателя	Тыс.руб	%		Наименование показателя	Тыс.руб	%	
1	2	3	4	5	6	7	8	9	10	11	12
1	-	-	-	-	-	-	-	-	-	-	-
	Итого	-	-	-	-	-	-	-	-	-	-

Раздел 4. Отчет об объемах финансовых потребностей, необходимых для реализации производственной программы в сфере горячего водоснабжения

№ п/п	Наименование	Ед. изм.	Финансовые потребности, необходимые для реализации производственной программы на 2021 год		Примечание (причины невыполнения, ссылки на пояснительные записки и др. документы)
			план	факт	
1	2	3	4	5	6
1	Текущие расходы, в том числе	тыс. руб.	3255,380658	3115,99434	
1.1	Расходы на холодную воду, всего, в т.ч.	тыс. руб.	524,743963	517,60856	
	населению	тыс. руб.	480,9157458	474,31221	
	Бюджетным потребителям	тыс. руб.	43,82821726	43,29635	
	Прочим потребителям	тыс. руб.	0	0	
1.2	Расходы на тепловую	тыс. руб.	2730,636695	2598,38578	

	энергию				
	населению	тыс. руб	2555,924673	2432,32641	
	Бюджетным потребителям	тыс. руб	174,7120219	166,05937	
	Прочим потребителям	тыс. руб	0	0	
1.3	Расходы на электроэнергию	Тыс.руб	0	0	
1.4.	Другие виды энергоресурсов	Тыс.руб	0	0	
2	Нормативная прибыль	Тыс.ру	0	0	
3	НВВ	тыс. руб.	2486,728818	2387,68934	
4	Субсидии из бюджета	тыс. руб.	768,6518397	728,305	
4.1	Компонент на тепловую энергию	тыс. руб.	768,6518397	728,305	

Раздел 4.1. Отчет об объемах финансовых потребностей, необходимых для реализации производственной программы в сфере горячего водоснабжения по участку п. Тепличный Разветьевского сельсовета

№ п/п	Наименование	Ед. изм.	Финансовые потребности, необходимые для реализации производственной программы на 2021 год		Примечание (причины невыполнения, ссылки на пояснительные записки и др. документы)
			план	факт	
1	2	3	4	5	6
1	Текущие расходы, в том числе	тыс. руб.	252,5686028	227,85232	
1.1	Расходы на холодную воду, всего, в т.ч.	тыс. руб.	48,32607611	42,50513	
	населению	тыс. руб	42,44060376	42,29996	
	Бюджетным потребителям	тыс. руб	5,885472349	0,20517	
	Прочим потребителям	тыс. руб	0	0	
1.2	Расходы на тепловую энергию	тыс. руб.	204,2425267	185,34719	
	населению	тыс. руб	183,3644455	184,62117	
	Бюджетным потребителям	тыс. руб	20,87808119	0,72602	
	Прочим потребителям	тыс. руб	0	0	
1.3	Расходы на электроэнергию	Тыс.руб	0	0	
1.4.	Другие виды энергоресурсов	Тыс.руб	0	0	
2	Нормативная прибыль	Тыс.ру	0	0	
3	НВВ	тыс. руб.	230,8354724	204,36232	
4	Субсидии из бюджета	тыс. руб.	21,73313042	23,49	
4.1	Компонент на тепловую энергию	тыс. руб.	21,73313042	23,49	

Раздел 4.2. Отчет об объемах финансовых потребностей, необходимых для реализации производственной программы в сфере горячего водоснабжения по участку д. Студенок Студенокского сельсовета

№ п/п	Наименование	Ед. изм.	Финансовые потребности, необходимые для реализации производственной программы на 2021 год		Примечание (причины невыполнения, ссылки на пояснительные записки и др. документы)
			план	факт	

1	2	3	4	5	6
1	Текущие расходы, в том числе	тыс. руб.	3002,812055	2888,14202	
1.1	Расходы на холодную воду, всего, в т.ч.	тыс. руб.	476,4178869	475,10343	
	населению	тыс. руб.	438,475142	432,01225	
	Бюджетным потребителям	тыс. руб.	37,94274491	43,09118	
	Прочим потребителям	тыс. руб.	0	0	
1.2	Расходы на тепловую энергию	тыс. руб.	2526,394168	2413,03859	
	населению	тыс. руб.	2372,560227	2247,70524	
	Бюджетным потребителям	тыс. руб.	153,8339407	165,33335	
	Прочим потребителям	тыс. руб.	0	0	
1.3	Расходы на электроэнергию	Тыс.руб	0	0	
1.4.	Другие виды энергоресурсов	Тыс.руб	0	0	
2	Нормативная прибыль	Тыс.ру	0	0	
3	НВВ	тыс. руб.	2255,893346	2183,32702	
4	Субсидии из бюджета	тыс. руб.	746,9187092	704,815	
4.1	Компонент на тепловую энергию	тыс. руб.	746,9187092	704,815	

Раздел 5. Отчет о фактических значениях показателей надежности, качества, энергетической эффективности объектов централизованной системы водоснабжения

№ п/п	Наименование целевого показателя	Значение целевого показателя	
		план	факт
1	2	3	4
1	Показатели качества горячей воды	-	-
2	Показатели надежности и бесперебойности водоснабжения	-	-
3	Показатели качества обслуживания абонентов	-	-
4	Показатели эффективности использования ресурсов, в том числе сокращения потерь воды при транспортировке	-	-
5	Соотношение цены и эффективности (улучшение качества воды) реализации мероприятий инвестиционной программы	-	-

Раздел 6. Отчет о мероприятиях, направленных на повышение качества обслуживания абонентов в сфере горячего водоснабжения, и графике их реализации

№ п/п	Наименование мероприятия	График реализации мероприятия	Финансовые потребности на реализацию мероприятий, тыс. руб.	
			план	факт
1	2	3	4	5
1	Выполнение условий договоров, заключенных с абонентами	2021 г.	0	0

Раздел 9. Мероприятия, направленные на повышение качества обслуживания абонентов и график их реализации

№ п/п	Наименование мероприятия	График реализации мероприятия	Финансовые потребности на реализацию мероприятий, тыс. руб., план
			4
1	2	3	4
1	Выполнение условий договоров, заключенных с абонентами	2023 г.	-

По итогам корректировки НВВ и в соответствии с п.88 Основ ценообразования, двухкомпонентные тарифы на горячую воду, поставляемую МУП «Районное коммунальное хозяйство» потребителям на 2023 год, сложатся в следующих размерах:

Тарифы на горячую воду с использованием закрытой системы горячего водоснабжения, поставляемую МУП «Районное коммунальное хозяйство» потребителям Разветьевского сельсовета Железногорского района, установленные на 2023 год

№ п/п	Наименование услуги	Тариф по группам потребителей	
		Бюджетные, прочие	Население
1	2	3	4
3	Тарифы, вводимые в действие с 1 декабря по 31 декабря 2022 года		
3.1	компонент на холодную воду (в руб./куб. м)	66,47	42,85
3.2	компонент на тепловую энергию (руб./Гкал)	2889,53	2449,06*
4	Тарифы, вводимые в действие с 1 января по 31 декабря 2023 года		
4.1	компонент на холодную воду (в руб./куб. м)	66,47	42,85
4.2	компонент на тепловую энергию (руб./Гкал)	2889,53	2449,06*

Тарифы на горячую воду с использованием закрытой системы горячего водоснабжения, поставляемую МУП «Районное коммунальное хозяйство» потребителям Студенокского сельсовета Железногорского района, установленные на 2022 год

№ п/п	Наименование услуги	Тариф по группам потребителей	
		Бюджетные, прочие	Население
1	2	3	4
3	Тарифы, вводимые в действие с 1 декабря по 31 декабря 2022 года		
3.1	компонент на холодную воду (в руб./куб. м)	66,47	34,24
3.2	компонент на тепловую энергию (руб./Гкал)	2889,53	1982,98*
4	Тарифы, вводимые в действие с 1 января по 31 декабря 2023 года		
4.1	компонент на холодную воду (в руб./куб. м)	66,47	34,24
4.2	компонент на тепловую энергию (руб./Гкал)	2889,53	1982,98*

* Тарифы установлены с учетом предоставления субсидий теплоснабжающей организации на возмещение части недополученных доходов, в связи с применением государственных регулируемых тарифов для населения.

Порядок предоставления субсидий организациям, оказывающим услуги теплоснабжения, холодного и горячего водоснабжения, водоотведения, утилизации (захоронения) твердых бытовых отходов, на возмещение части недополученных доходов в связи с применением государственных регулируемых цен (тарифов) при оказании услуг населению утвержден постановлением Администрации Курской области от 18.02.2021 № 147-па в редакции с последующими изменениями и дополнениями.

Данные тарифы налогом на добавленную стоимость не облагаются в соответствии с главой 26.2 «Упрощенная система налогообложения» части второй Налогового кодекса Российской Федерации.

Размер субсидий из областного бюджета в целях возмещения межтарифной разницы на цели горячего водоснабжения в закрытой системе теплоснабжения на 2023 год составит 1109,905 тыс.руб.

№ п/п	Показатель	Ед. изм.	Разветьевский с/с			Студенокский с/с			ВСЕГО		
			Всего	1 полугод	2 полугод	Всего	1 полугод	2 полугод	Всего	1 полугод	2 полугод
1	2	3	7	8	9	10	11	12	13	14	15
1	Полезный отпуск тепло-энергии на подогрев	Гкал	85,12	61,35	23,77	1182,95	590,58	592,37	1268,08	651,93	616,14
2	Экономически обоснованный тариф	руб/Гкал		2 889,53	2889,53		2889,53	2889,53			
3	Тариф для населения			2 449,06	2449,06		1982,98	1982,98			
4	Объем выпадающих доходов	тыс.руб.	37,494	27,023	10,471	1072,411	535,393	537,018	1109,905	562,416	547,489

Согласно представленному письму, МУП «Районное коммунальное хозяйство» выражает согласие с объемом финансовой потребности в сфере горячего водоснабжения и размерами тарифов, предложенными экспертной группой комитета по тарифам и ценам Курской области, и просит провести Правление комитета без участия представителей организации.

В обсуждении приняли участие: С.В. Токарев, Ю.Ю. Куч, В.Н. Чурилина, Г.Н. Золотухина, Н.В. Исаенко, Е.Н. Сергеева, М.Ю. Сошникова, Е.В. Торкиани.

Член Правления - М.Ю. Сошникова – начальник отдела естественных монополий УФАС России по Курской области в голосовании не участвовала.

Правление комитета по тарифам и ценам Курской области решило согласиться с предложением экспертной группы комитета по тарифам и ценам Курской области о внесении изменений в постановления комитета по тарифам и ценам Курской области от 23 ноября 2018 г. № 191 «Об утверждении производственной программы МУП «Районное коммунальное хозяйство» в сфере горячего водоснабжения на 2019-2023 годы» в редакции постановлений комитета по тарифам и ценам Курской области от 26.11.2019 № 163, от 11.12.2020 № 240-вод, от 06.09.2021 № 46-вод, от 02.11.2021 № 75-вод), от 23 ноября 2018 г. № 192 «О тарифах на горячую воду, поставляемую МУП «Районное коммунальное хозяйство» потребителям на 2019-2023 годы» (в редакции постановлений комитета по тарифам и ценам Курской области от 26.11.2019 № 164, от 11.12.2020 № 241-вод, от 06.09.2021 № 47-вод, от 02.11.2021 № 76-вод).

В соответствии с Федеральным законом от 7 декабря 2011 г. № 416-ФЗ «О водоснабжении и водоотведении», постановлениями Правительства Российской Федерации от 13 мая 2013 г. № 406 «О государственном регулировании тарифов в сфере водоснабжения и водоотведения», от 14 ноября 2022 г. № 2053 «Об особенностях индексации регулируемых цен (тарифов) с 1 декабря 2022 г. по 31 декабря 2023 г. и о внесении изменений в некоторые акты Правительства Российской Федерации» комитет по тарифам и ценам Курской области **ПОСТАНОВЛЯЕТ:**

1. Внести изменения в постановление комитета по тарифам и ценам Курской области от 23 ноября 2018 г. № 191 «Об утверждении производственной программы МУП «Районное коммунальное хозяйство» в сфере горячего водоснабжения на 2019-2023 годы» (в редакции постановлений комитета по тарифам и ценам Курской области

от 26.11.2019 № 163, от 11.12.2020 № 240-вод, от 06.09.2021 № 46-вод, от 02.11.2021 № 75-вод), изложив Приложение к нему в новой редакции (прилагается).

Приложение

Производственная программа МУП «Районное коммунальное хозяйство» Железногорского района в сфере горячего водоснабжения с использованием закрытой системы горячего водоснабжения на 2019-2023 годы

Раздел 1. Паспорт производственной программы

Наименование регулируемой организации, адрес местонахождения	МУП «Районное коммунальное хозяйство» 307148, Курская область, Железногорский район, д.Студенок, ул.Советская д 2 б
Наименование органа регулирования, адрес местонахождения	Комитет по тарифам и ценам Курской области, 305000, г. Курск, ул. Ленина, д. 12
Период реализации производственной программы	С 1 января 2019 год по 31 декабря 2023 года

Раздел 2. Планируемый объем подачи воды на 2019 год Всего:

№ п/п	Показатели производственной деятельности	Ед. измерения	Плановая величина показателя на 2019 г.	Плановая величина показателя на 1 полугодие 2019 г.	Плановая величина показателя на 2 полугодие 2019 г.
1	2	3	4	5	6
1	Объем выработки воды	тыс. куб. м	49,893929	24,936540	24,957390
2	Объем тепловой энергии на подогрев холодной воды всего, в т.ч.:	тыс. Гкал	3,296687	1,647703	1,648984
2.1	населению	тыс. Гкал	3,130581	1,565290	1,565290
2.2	бюджетным потребителям	тыс. Гкал	0,166106	0,082413	0,083693
2.3	прочим потребителям	тыс. Гкал	-	-	-
3	Получено воды со стороны	тыс. куб. м	-	-	-
4	Объем воды, используемой на собственные нужды	тыс. куб. м	-	-	-
5	Объем отпуска в сеть	тыс. куб. м	-	-	-
6	Объем потерь	тыс. куб. м	-	-	-
7	Уровень потерь к объему отпущенной воды в сеть	%	-	-	-
8	Объем реализации товаров и услуг, в том числе по потребителям:	тыс. куб. м	49,893929	24,936540	24,957390
8.1	собственное потребление	тыс. куб. м	-	-	-
8.2	сторонним потребителям, из них	тыс. куб. м	49,893929	24,936540	24,957390
8.2.1	населению	тыс. куб. м	47,189939	23,594970	23,594970
8.2.2	бюджетным потребителям	тыс. куб. м	2,703990	1,341570	1,362420
8.2.3	прочим потребителям	тыс. куб. м	-	-	-

в том числе Разветьевский сельсовет

№ п/п	Показатели производственной	Ед. измерения	Плановая величина	Плановая величина	Плановая величина
-------	-----------------------------	---------------	-------------------	-------------------	-------------------

	деятельности		показателя на 2019 г.	показателя на 1 полугодие 2019 г.	показателя на 2 полугодие 2019 г.
1	2	3	4	5	6
1	Объем выработки воды	тыс. куб. м	12,917528	6,445839	6,471689
2	Объем тепловой энергии на подогрев холодной воды всего, в т.ч.:	тыс. Гкал	0,856009	0,427210	0,428798
2.1	населению	тыс. Гкал	0,844249	0,422125	0,422125
2.2	бюджетным потребителям	тыс. Гкал	0,011760	0,005086	0,006674
2.3	прочим потребителям	тыс. Гкал	-	-	-
3	Получено воды со стороны	тыс. куб. м	-	-	-
4	Объем воды, используемой на собственные нужды	тыс. куб. м	-	-	-
5	Объем отпуска в сеть	тыс. куб. м	-	-	-
6	Объем потерь	тыс. куб. м	-	-	-
7	Уровень потерь к объему отпущенной воды в сеть	%	-	-	-
8	Объем реализации товаров и услуг, в том числе по потребителям:	тыс. куб. м	12,917528	6,445839	6,471689
8.1	собственное потребление	тыс. куб. м	-	-	-
8.2	сторонним потребителям, из них	тыс. куб. м	12,917528	6,445839	6,471689
8.2.1	населению	тыс. куб. м	12,726098	6,363049	6,363049
8.2.2	бюджетным потребителям	тыс. куб. м	0,191430	0,082790	0,108640
8.2.3	прочим потребителям	тыс. куб. м	-	-	-

Студенокский сельсовет

№ п/п	Показатели производственной деятельности	Ед. измерения	Плановая величина показателя на 2019 г.	Плановая величина показателя на 1 полугодие 2019 г.	Плановая величина показателя на 2 полугодие 2019 г.
1	2	3	4	5	6
1	Объем выработки воды	тыс. куб. м	36,976401	18,490701	18,485701
2	Объем тепловой энергии на подогрев холодной воды всего, в т.ч.:	тыс. Гкал	2,440678	1,220492	1,220185
2.1	населению	тыс. Гкал	2,286331	1,143166	1,143166
2.2	бюджетным потребителям	тыс. Гкал	0,154347	0,077327	0,077020
2.3	прочим потребителям	тыс. Гкал	-	-	-
3	Получено воды со стороны	тыс. куб. м	-	-	-
4	Объем воды, используемой на собственные нужды	тыс. куб. м	-	-	-
5	Объем отпуска в сеть	тыс. куб. м	-	-	-
6	Объем потерь	тыс. куб. м	-	-	-
7	Уровень потерь к объему отпущенной воды в сеть	%	-	-	-
8	Объем реализации товаров и услуг, в том числе по потребителям:	тыс. куб. м	36,976401	18,490701	18,485701

8.1	собственное потребление	тыс. куб. м	-	-	-
8.2	сторонним потребителям, из них	тыс. куб. м	36,976401	18,490701	18,485701
8.2.1	населению	тыс. куб. м	34,463841	17,231921	17,231921
8.2.2	бюджетным потребителям	тыс. куб. м	2,512560	1,258780	1,253780
8.2.3	прочим потребителям	тыс. куб. м	-	-	-

на 2020 год Всего:

№ п/п	Показатели производственной деятельности	Ед. измерения	Плановая величина показателя на 2020 г.	Плановая величина показателя на 1 полугодие 2020 г.	Плановая величина показателя на 2 полугодие 2020 г.
1	2	3	4	5	6
1	Объем выработки воды	тыс. куб. м	49,893929	24,936540	24,957390
2	Объем тепловой энергии на подогрев холодной воды всего, в т.ч.:	тыс. Гкал	3,296687	1,647703	1,648984
2.1	населению	тыс. Гкал	3,130581	1,565290	1,565290
2.2	бюджетным потребителям	тыс. Гкал	0,166106	0,082413	0,083693
2.3	прочим потребителям	тыс. Гкал	-	-	-
3	Получено воды со стороны	тыс. куб. м	-	-	-
4	Объем воды, используемой на собственные нужды	тыс. куб. м	-	-	-
5	Объем отпуска в сеть	тыс. куб. м	-	-	-
6	Объем потерь	тыс. куб. м	-	-	-
7	Уровень потерь к объему опущенной воды в сеть	%	-	-	-
8	Объем реализации товаров и услуг, в том числе по потребителям:	тыс. куб. м	49,893929	24,936540	24,957390
8.1	собственное потребление	тыс. куб. м	-	-	-
8.2	сторонним потребителям, из них	тыс. куб. м	49,893929	24,936540	24,957390
8.2.1	населению	тыс. куб. м	47,189939	23,594970	23,594970
8.2.2	бюджетным потребителям	тыс. куб. м	2,703990	1,341570	1,362420
8.2.3	прочим потребителям	тыс. куб. м	-	-	-

в том числе Разветьевский сельсовет

№ п/п	Показатели производственной деятельности	Ед. измерения	Плановая величина показателя на 2020 г.	Плановая величина показателя на 1 полугодие 2020 г.	Плановая величина показателя на 2 полугодие 2020 г.
1	2	3	4	5	6
1	Объем выработки воды	тыс. куб. м	12,917528	6,445839	6,471689
2	Объем тепловой энергии на подогрев холодной воды всего, в т.ч.:	тыс. Гкал	0,856009	0,427210	0,428798
2.1	населению	тыс. Гкал	0,844249	0,422125	0,422125
2.2	бюджетным потребителям	тыс. Гкал	0,011760	0,005086	0,006674
2.3	прочим потребителям	тыс. Гкал	-	-	-

3	Получено воды со стороны	тыс. куб. м	-		-
4	Объем воды, используемой на собственные нужды	тыс. куб. м	-		-
5	Объем отпуска в сеть	тыс. куб. м	-		
6	Объем потерь	тыс. куб. м	-		-
7	Уровень потерь к объему отпущенной воды в сеть	%	-		-
8	Объем реализации товаров и услуг, в том числе по потребителям:	тыс. куб. м	12,917528	6,445839	6,471689
8.1	собственное потребление	тыс. куб. м	-	-	-
8.2	сторонним потребителям, из них	тыс. куб. м	12,917528	6,445839	6,471689
8.2.1	населению	тыс. куб. м	12,726098	6,363049	6,363049
8.2.2	бюджетным потребителям	тыс. куб. м	0,191430	0,082790	0,108640
8.2.3	прочим потребителям	тыс. куб. м	-	-	-

Студенокский сельсовет

№ п/п	Показатели производственной деятельности	Ед. измерения	Плановая величина показателя на 2020 г.	Плановая величина показателя на 1 полугодие 2020 г.	Плановая величина показателя на 2 полугодие 2020 г.
1	2	3	4	5	6
1	Объем выработки воды	тыс. куб. м	36,976401	18,490701	18,485701
2	Объем тепловой энергии на подогрев холодной воды всего, в т.ч.:	тыс. Гкал	2,440678	1,220492	1,220185
2.1	населению	тыс. Гкал	2,286331	1,143166	1,143166
2.2	бюджетным потребителям	тыс. Гкал	0,154347	0,077327	0,077020
2.3	прочим потребителям	тыс. Гкал	-		-
3	Получено воды со стороны	тыс. куб. м	-		-
4	Объем воды, используемой на собственные нужды	тыс. куб. м	-		-
5	Объем отпуска в сеть	тыс. куб. м	-		
6	Объем потерь	тыс. куб. м	-		-
7	Уровень потерь к объему отпущенной воды в сеть	%	-		-
8	Объем реализации товаров и услуг, в том числе по потребителям:	тыс. куб. м	36,976401	18,490701	18,485701
8.1	собственное потребление	тыс. куб. м	-	-	-
8.2	сторонним потребителям, из них	тыс. куб. м	36,976401	18,490701	18,485701
8.2.1	населению	тыс. куб. м	34,463841	17,231921	17,231921
8.2.2	бюджетным потребителям	тыс. куб. м	2,512560	1,258780	1,253780
8.2.3	прочим потребителям	тыс. куб. м	-	-	-

На 2021 год Всего:

№ п/п	Показатели производственной	Ед. измерения	Плановая величина	Плановая величина	Плановая величина
-------	-----------------------------	---------------	-------------------	-------------------	-------------------

	деятельности		показателя на 2021 г.	показателя на 1 полугодие 2021 г.	показателя с 06.09.2021 - 31.12.2021
1	2	3	4	5	6
1	Объем выработки воды	тыс. куб. м	17,492953	10,789644	6,703309
2	Объем тепловой энергии на подогрев холодной воды всего, в т.ч.:	тыс. Гкал	1,154560	0,711866	0,442694
2.1	населению	тыс. Гкал	1,080459	0,662829	0,417630
2.2	бюджетным потребителям	тыс. Гкал	0,074101	0,049037	0,025064
2.3	прочим потребителям	тыс. Гкал	-	-	-
3	Получено воды со стороны	тыс. куб. м	-	-	-
4	Объем воды, используемой на собственные нужды	тыс. куб. м	-	-	-
5	Объем отпуска в сеть	тыс. куб. м	-	-	-
6	Объем потерь	тыс. куб. м	-	-	-
7	Уровень потерь к объему отпущенной воды в сеть	%	-	-	-
8	Объем реализации товаров и услуг, в том числе по потребителям:	тыс. куб. м	17,492953	10,789644	6,703309
8.1	собственное потребление	тыс. куб. м	-	-	-
8.2	сторонним потребителям, из них	тыс. куб. м	17,492953	10,789644	6,703309
8.2.1	населению	тыс. куб. м	16,286688	9,991391	6,295297
8.2.2	бюджетным потребителям	тыс. куб. м	1,206265	0,798253	0,408012
8.2.3	прочим потребителям	тыс. куб. м	-	-	-

в том числе Разветьевский сельсовет

№ п/п	Показатели производственной деятельности	Ед. измерения	Плановая величина показателя на 2021 г.	Плановая величина показателя на 1 полугодие 2021 г.	Плановая величина показателя с 06.09.2021 - 31.12.2021
1	2	3	4	5	6
1	Объем выработки воды	тыс. куб. м	1,326987	1,031293	0,295695
2	Объем тепловой энергии на подогрев холодной воды всего, в т.ч.:	тыс. Гкал	0,087326	0,067969	0,019357
2.1	населению	тыс. Гкал	0,078488	0,062376	0,016113
2.2	бюджетным потребителям	тыс. Гкал	0,008838	0,005593	0,003244
2.3	прочим потребителям	тыс. Гкал	-	-	-
3	Получено воды со стороны	тыс. куб. м	-	-	-
4	Объем воды, используемой на собственные нужды	тыс. куб. м	-	-	-
5	Объем отпуска в сеть	тыс. куб. м	-	-	-
6	Объем потерь	тыс. куб. м	-	-	-
7	Уровень потерь к объему отпущенной воды в сеть	%	-	-	-

8	Объем реализации товаров и услуг, в том числе по потребителям:	тыс. куб. м	1,326987	1,031293	0,295695
8.1	собственное потребление	тыс. куб. м	-	-	-
8.2	сторонним потребителям, из них	тыс. куб. м	1,326987	1,031293	0,295695
8.2.1	населению	тыс. куб. м	1,183124	0,940240	0,242884
8.2.2	бюджетным потребителям	тыс. куб. м	0,143863	0,091052	0,052811
8.2.3	прочим потребителям	тыс. куб. м	-	-	-

Студенокский сельсовет

№ п/п	Показатели производственной деятельности	Ед. измерения	Плановая величина показателя на 2021 г.	Плановая величина показателя на 1 полугодие 2021 г.	Плановая величина показателя с 06.09.2021 - 31.12.2021
1	2	3	4	5	6
1	Объем выработки воды	тыс. куб. м	16,165966	9,758351	6,407614
2	Объем тепловой энергии на подогрев холодной воды всего, в т.ч.:	тыс. Гкал	1,067234	0,643897	0,423337
2.1	населению	тыс. Гкал	1,001970	0,600453	0,401517
2.2	бюджетным потребителям	тыс. Гкал	0,065263	0,043443	0,021820
2.3	прочим потребителям	тыс. Гкал	-	-	-
3	Получено воды со стороны	тыс. куб. м	-	-	-
4	Объем воды, используемой на собственные нужды	тыс. куб. м	-	-	-
5	Объем отпуска в сеть	тыс. куб. м	-	-	-
6	Объем потерь	тыс. куб. м	-	-	-
7	Уровень потерь к объему отпущенной воды в сеть	%	-	-	-
8	Объем реализации товаров и услуг, в том числе по потребителям:	тыс. куб. м	16,165966	9,758351	6,407614
8.1	собственное потребление	тыс. куб. м	-	-	-
8.2	сторонним потребителям, из них	тыс. куб. м	16,165966	9,758351	6,407614
8.2.1	населению	тыс. куб. м	15,103564	9,051151	6,052413
8.2.2	бюджетным потребителям	тыс. куб. м	1,062402	0,707201	0,355201
8.2.3	прочим потребителям	тыс. куб. м	-	-	-

На 2022 год Всего:

№ п/п	Показатели производственной деятельности	Ед. измерения	Плановая величина показателя на 2022 г.	Плановая величина показателя на 1 полугодие 2022 г.	Плановая величина показателя на 2 полугодие 2022 г.
1	2	3	4	5	6
1	Объем выработки воды	тыс. куб. м	20,844608	10,789644	10,054964
2	Объем тепловой энергии на подогрев холодной воды всего, в т.ч.:	тыс. Гкал	1,375907	0,711866	0,664041

2.1	населению	тыс. Гкал	1,289274	0,662829	0,626445
2.2	бюджетным потребителям	тыс. Гкал	0,086633	0,049037	0,037596
2.3	прочим потребителям	тыс. Гкал	-	-	-
3	Получено воды со стороны	тыс. куб. м	-	-	-
4	Объем воды, используемой на собственные нужды	тыс. куб. м	-	-	-
5	Объем отпуска в сеть	тыс. куб. м	-	-	-
6	Объем потерь	тыс. куб. м	-	-	-
7	Уровень потерь к объему отпущенной воды в сеть	%	-	-	-
8	Объем реализации товаров и услуг, в том числе по потребителям:	тыс. куб. м	20,844608	10,789644	10,054964
8.1	собственное потребление	тыс. куб. м	-	-	-
8.2	сторонним потребителям, из них	тыс. куб. м	20,844608	10,789644	10,054964
8.2.1	населению	тыс. куб. м	19,434337	9,991391	9,442946
8.2.2	бюджетным потребителям	тыс. куб. м	1,410271	0,798253	0,612018
8.2.3	прочим потребителям	тыс. куб. м	-	-	-

в том числе Разветьевский сельсовет

№ п/п	Показатели производственной деятельности	Ед. измерения	Плановая величина показателя на 2022 г.	Плановая величина показателя на 1 полугодие 2022 г.	Плановая величина показателя на 2 полугодие 2022 г.
1	2	3	4	5	6
1	Объем выработки воды	тыс. куб. м	1,474835	1,031293	0,443542
2	Объем тепловой энергии на подогрев холодной воды всего, в т.ч.:	тыс. Гкал	0,097005	0,067969	0,029036
2.1	населению	тыс. Гкал	0,086545	0,062376	0,024169
2.2	бюджетным потребителям	тыс. Гкал	0,010460	0,005593	0,004866
2.3	прочим потребителям	тыс. Гкал	-	-	-
3	Получено воды со стороны	тыс. куб. м	-	-	-
4	Объем воды, используемой на собственные нужды	тыс. куб. м	-	-	-
5	Объем отпуска в сеть	тыс. куб. м	-	-	-
6	Объем потерь	тыс. куб. м	-	-	-
7	Уровень потерь к объему отпущенной воды в сеть	%	-	-	-
8	Объем реализации товаров и услуг, в том числе по потребителям:	тыс. куб. м	1,474835	1,031293	0,443542
8.1	собственное потребление	тыс. куб. м	-	-	-
8.2	сторонним потребителям, из них	тыс. куб. м	1,474835	1,031293	0,443542
8.2.1	населению	тыс. куб. м	1,304566	0,940240	0,364326
8.2.2	бюджетным потребителям	тыс. куб. м	0,170269	0,091052	0,079216
8.2.3	прочим потребителям	тыс. куб. м	-	-	-

Студенокский сельсовет

№ п/п	Показатели производственной деятельности	Ед. измерения	Плановая величина показателя на 2022 г.	Плановая величина показателя на 1 полугодие 2022 г.	Плановая величина показателя на 2 полугодие 2022 г.
1	2	3	4	5	6
1	Объем выработки воды	тыс. куб. м	19,369773	9,758351	9,611422
2	Объем тепловой энергии на подогрев холодной воды всего, в т.ч.:	тыс. Гкал	1,278902	0,643897	0,635006
2.1	населению	тыс. Гкал	1,202729	0,600453	0,602276
2.2	бюджетным потребителям	тыс. Гкал	0,076173	0,043443	0,032730
2.3	прочим потребителям	тыс. Гкал	-	-	-
3	Получено воды со стороны	тыс. куб. м	-	-	-
4	Объем воды, используемой на собственные нужды	тыс. куб. м	-	-	-
5	Объем отпуска в сеть	тыс. куб. м	-	-	-
6	Объем потерь	тыс. куб. м	-	-	-
7	Уровень потерь к объему отпущенной воды в сеть	%	-	-	-
8	Объем реализации товаров и услуг, в том числе по потребителям:	тыс. куб. м	19,369773	9,758351	9,611422
8.1	собственное потребление	тыс. куб. м	-	-	-
8.2	сторонним потребителям, из них	тыс. куб. м	19,369773	9,758351	9,611422
8.2.1	населению	тыс. куб. м	18,129771	9,051151	9,078620
8.2.2	бюджетным потребителям	тыс. куб. м	1,240002	0,707201	0,532802
8.2.3	прочим потребителям	тыс. куб. м	-	-	-

На 2023 год Всего:

№ п/п	Показатели производственной деятельности	Ед. измерения	Плановая величина показателя на 2023 г.	Плановая величина показателя на 1 полугодие 2023 г.	Плановая величина показателя на 2 полугодие 2023 г.
1	2	3	4	5	6
1	Объем выработки воды	тыс. куб. м	20,520548	10,622807	9,897741
2	Объем тепловой энергии на подогрев холодной воды всего, в т.ч.:	тыс. Гкал	1,354431	0,700810	0,653621
2.1	населению	тыс. Гкал	1,268075	0,651930	0,616145
2.2	бюджетным потребителям	тыс. Гкал	0,086356	0,048880	0,037476
2.3	прочим потребителям	тыс. Гкал	-	-	-
3	Получено воды со стороны	тыс. куб. м	-	-	-
4	Объем воды, используемой на собственные нужды	тыс. куб. м	-	-	-
5	Объем отпуска в сеть	тыс. куб. м	-	-	-
6	Объем потерь	тыс. куб. м	-	-	-
7	Уровень потерь к объему отпущенной воды в сеть	%	-	-	-

8	Объем реализации товаров и услуг, в том числе по потребителям:	тыс. куб. м	20,520548	10,622807	9,897741
8.1	собственное потребление	тыс. куб. м	-	-	-
8.2	сторонним потребителям, из них	тыс. куб. м	20,520548	10,622807	9,897741
8.2.1	населению	тыс. куб. м	19,114790	9,827109	9,287681
8.2.2	бюджетным потребителям	тыс. куб. м	1,405758	0,795698	0,610060
8.2.3	прочим потребителям	тыс. куб. м	-	-	-

в том числе Разветьевский сельсовет

№ п/п	Показатели производственной деятельности	Ед. измерения	Плановая величина показателя на 2023 г.	Плановая величина показателя на 1 полугодие 2023 г.	Плановая величина показателя на 2 полугодие 2023 г.
1	2	3	4	5	6
1	Объем выработки воды	тыс. куб. м	1,452840	1,015541	0,437298
2	Объем тепловой энергии на подогрев холодной воды всего, в т.ч.:	тыс. Гкал	0,095548	0,066925	0,028623
2.1	населению	тыс. Гкал	0,085122	0,061350	0,023772
2.2	бюджетным потребителям	тыс. Гкал	0,010426	0,005575	0,004851
2.3	прочим потребителям	тыс. Гкал	-	-	-
3	Получено воды со стороны	тыс. куб. м	-	-	-
4	Объем воды, используемой на собственные нужды	тыс. куб. м	-	-	-
5	Объем отпуска в сеть	тыс. куб. м	-	-	-
6	Объем потерь	тыс. куб. м	-	-	-
7	Уровень потерь к объему отпущенной воды в сеть	%	-	-	-
8	Объем реализации товаров и услуг, в том числе по потребителям:	тыс. куб. м	1,452840	1,015541	0,437298
8.1	собственное потребление	тыс. куб. м	-	-	-
8.2	сторонним потребителям, из них	тыс. куб. м	1,452840	1,015541	0,437298
8.2.1	населению	тыс. куб. м	1,283116	0,924781	0,358335
8.2.2	бюджетным потребителям	тыс. куб. м	0,169724	0,090761	0,078963
8.2.3	прочим потребителям	тыс. куб. м	-	-	-

Студенокский сельсовет

№ п/п	Показатели производственной деятельности	Ед. измерения	Плановая величина показателя на 2023 г.	Плановая величина показателя на 1 полугодие 2023 г.	Плановая величина показателя на 2 полугодие 2023 г.
1	2	3	4	5	6
1	Объем выработки воды	тыс. куб. м	19,067708	9,607266	9,460443
2	Объем тепловой энергии на подогрев холодной воды всего, в т.ч.:	тыс. Гкал	1,258883	0,633885	0,624998

2.1	населению	тыс. Гкал	1,182953	0,590580	0,592373
2.2	бюджетным потребителям	тыс. Гкал	0,075930	0,043304	0,032625
2.3	прочим потребителям	тыс. Гкал	-	-	-
3	Получено воды со стороны	тыс. куб. м	-	-	-
4	Объем воды, используемой на собственные нужды	тыс. куб. м	-	-	-
5	Объем отпуска в сеть	тыс. куб. м	-	-	-
6	Объем потерь	тыс. куб. м	-	-	-
7	Уровень потерь к объему отпущенной воды в сеть	%	-	-	-
8	Объем реализации товаров и услуг, в том числе по потребителям:	тыс. куб. м	19,067708	9,607266	9,460443
8.1	собственное потребление	тыс. куб. м	-	-	-
8.2	сторонним потребителям, из них	тыс. куб. м	19,067708	9,607266	9,460443
8.2.1	населению	тыс. куб. м	17,831674	8,902328	8,929346
8.2.2	бюджетным потребителям	тыс. куб. м	1,236034	0,704938	0,531097
8.2.3	прочим потребителям	тыс. куб. м	-	-	-

Раздел 3. Перечень плановых мероприятий по ремонту объектов централизованной системы водоснабжения, мероприятий, направленных на улучшение качества горячей воды и график их реализации

№ п/п	Наименование мероприятий	Срок реализации мероприятия, лет	Плановые показатели			
			финансовые потребности на реализацию мероприятий	ожидаемый эффект		
				наименование показателя	тыс. руб.	%
1	2	3	4	5	6	7
1	-	-	-	-	-	-
	Итого					

Раздел 4. Перечень плановых мероприятий по энергосбережению и повышению энергетической эффективности, в том числе по снижению потерь воды при транспортировке и график их реализации

№ п/п	Наименование мероприятий	Срок реализации мероприятия, лет	Плановые показатели			
			финансовые потребности на реализацию мероприятий	ожидаемый эффект		
				наименование показателя	тыс. руб.	%
1	2	3	4	5	6	7
1	-	-	-	-	-	-
	Итого					

Раздел 5. Объем финансовых потребностей, необходимых для реализации производственной программы на 2019 год Всего:

№ п/п	Наименование	Ед. изм.	Плановая величина	Плановая величина	Плановая величина
-------	--------------	----------	-------------------	-------------------	-------------------

			показателя на 2019 г.	показателя на 1 полугодие	показателя на 2 полугодие
1	2	3	4	5	6
1	Текущие расходы, в том числе:	тыс. руб.	8234,062565	3794,186682	4439,875883
1.1	расходы на холодную воду всего, в т.ч.:	тыс. руб.	1445,140518	709,6208811	735,5196373
	населению	тыс. руб.	1369,538096	672,829687	696,708409
	бюджетным потребителям	тыс. руб.	75,6024227	36,791195	38,811228
	прочим потребителям	тыс. руб.	-	-	-
1.2	расходы на тепловую энергию	тыс. руб.	6788,922046	3084,5658	3704,356246
	населению	тыс. руб.	6446,629271	2930,286032	3516,343239
	бюджетным потребителям	тыс. руб.	342,2927753	154,279768	188,013007
	прочим потребителям	тыс. руб.	-	-	-
1.3	расходы на электроэнергию	тыс. руб.	-	-	-
1.4	другие виды энергоресурсов	тыс. руб.	-	-	-
1.5	...	тыс. руб.			
2	Нормативная прибыль	тыс. руб.			
3	НВВ	тыс. руб.	6764,059561	3309,414001	3454,645560
4	Субсидии из бюджета	тыс. руб.	1470,003004	484,7726805	985,2303236
4.1.	компонент на тепловую энергию		1470,003004	484,772680	985,230324
4.2.	компонент на холодную воду		-	-	-

в том числе Разветьевский сельсовет

№ п/п	Наименование	Ед. изм.	Плановая величина показателя на 2019 г.	Плановая величина показателя на 1 полугодие	Плановая величина показателя на 2 полугодие
1	2	3	4	5	6
1	Текущие расходы, в том числе:	тыс. руб.	2188,547117	1008,277988	1180,269129
1.1	расходы на холодную воду всего, в т.ч.:	тыс. руб.	425,5186349	208,5228971	216,9957378
	населению	тыс. руб.	419,1976792	205,8446406	213,3530386
	бюджетным потребителям	тыс. руб.	6,3209557	2,6782565	3,6426992
	прочим потребителям	тыс. руб.	-	-	-
1.2	расходы на тепловую энергию	тыс. руб.	1763,028482	799,755091	963,2733912
	населению	тыс. руб.	1738,515436	790,2342893	948,2811471
	бюджетным потребителям	тыс. руб.	24,51304577	9,52080175	14,99224402
	прочим потребителям	тыс. руб.	-	-	-
1.3	расходы на электроэнергию	тыс. руб.	-	-	-
1.4	другие виды энергоресурсов	тыс. руб.	-	-	-
1.5	...	тыс. руб.			
2	Нормативная прибыль	тыс. руб.			
3	НВВ	тыс. руб.	2050,54696	1004,537963	1046,008997

4	Субсидии из бюджета	тыс. руб.	138,0001567	3,740024681	134,260132
4.1.	компонент на тепловую энергию		138,0001567	3,740024681	134,260132
4.2.	компонент на холодную воду		-	-	-

в том числе Студенокский сельсовет

№ п/п	Наименование	Ед. изм.	Плановая величина показателя на 2019 г.	Плановая величина показателя на 1 полугодие	Плановая величина показателя на 2 полугодие
1	2	3	4	5	6
1	Текущие расходы, в том числе:	тыс. руб.	6045,515448	2785,908693	3259,606754
1.1	расходы на холодную воду всего, в т.ч.:	тыс. руб.	1019,621883	501,097984	518,5238995
	населению	тыс. руб.	950,3404165	466,985046	483,3553705
	бюджетным потребителям	тыс. руб.	69,281467	34,112938	35,168529
	прочим потребителям	тыс. руб.	-	-	-
1.2	расходы на тепловую энергию	тыс. руб.	5025,893564	2284,810709	2741,082855
	населению	тыс. руб.	4708,113835	2140,051743	2568,062092
	бюджетным потребителям	тыс. руб.	317,7797295	144,7589664	173,0207632
	прочим потребителям	тыс. руб.	-	-	-
1.3	расходы на электроэнергию	тыс. руб.	-	-	-
1.4	другие виды энергоресурсов	тыс. руб.	-	-	-
1.5	...	тыс. руб.			
2	Нормативная прибыль	тыс. руб.			
3	НВВ	тыс. руб.	4713,5126	2304,876038	2408,636563
4	Субсидии из бюджета	тыс. руб.	1332,002847	481,0326558	850,9701916
4.1.	компонент на тепловую энергию		1332,002847	481,0326558	850,9701916
4.2.	компонент на холодную воду		-	-	-

на 2020 год Всего:

№ п/п	Наименование	Ед. изм.	Плановая величина показателя на 2020 г.	Плановая величина показателя на 1 полугодие	Плановая величина показателя на 2 полугодие
1	2	3	4	5	6
1	Текущие расходы, в том числе:	тыс. руб.	8987,019634	4436,275393	4550,744242
1.1	расходы на холодную воду всего, в т.ч.:	тыс. руб.	1488,089977	734,7931368	753,29684
	населению	тыс. руб.	1410,612557	696,708409	713,904148
	бюджетным потребителям	тыс. руб.	77,4774195	38,084728	39,392692
	прочим потребителям	тыс. руб.	-		
1.2	расходы на тепловую энергию	тыс. руб.	7498,929658	3701,482256	3797,447402
	населению	тыс. руб.	7121,055962	3516,346369	3604,709593

	бюджетным потребителям	тыс. руб.	377,8736953	185,135887	192,737809
	прочим потребителям	тыс. руб.	-		
1.3	расходы на электроэнергию	тыс. руб.	-	-	-
1.4	другие виды энергоресурсов	тыс. руб.	-	-	-
1.5	...	тыс. руб.			
2	Нормативная прибыль	тыс. руб.			
3	НВВ	тыс. руб.	7067,396957	3451,041939	3616,355018
4	Субсидии из бюджета	тыс. руб.	1919,622677	985,2334542	934,3892232
4.1.	компонент на тепловую энергию		1919,622677	985,233454	934,389223
4.2.	компонент на холодную воду		-	-	-

в том числе Разветьевский сельсовет

№ п/п	Наименование	Ед. изм.	Плановая величина показателя на 2020 г.	Плановая величина показателя на 1 полугодие	Плановая величина показателя на 2 полугодие
1	2	3	4	5	6
1	Текущие расходы, в том числе:	тыс. руб.	2392,54381	1175,835951	1216,707859
1.1	расходы на холодную воду всего, в т.ч.:	тыс. руб.	445,3562176	216,1289873	229,2272303
	населению	тыс. руб.	438,7322401	213,3530386	225,3792015
	бюджетным потребителям	тыс. руб.	6,6239775	2,7759487	3,8480288
	прочим потребителям	тыс. руб.	-	-	-
1.2	расходы на тепловую энергию	тыс. руб.	1947,187593	959,7069637	987,4806291
	населению	тыс. руб.	1920,393619	948,2819914	972,1116273
	бюджетным потребителям	тыс. руб.	26,79397415	11,42497227	15,36900188
	прочим потребителям	тыс. руб.	-	-	-
1.3	расходы на электроэнергию	тыс. руб.	-	-	-
1.4	другие виды энергоресурсов	тыс. руб.	-	-	-
1.5	...	тыс. руб.			
2	Нормативная прибыль	тыс. руб.			
3	НВВ	тыс. руб.	2144,962766	1041,574975	1103,387791
4	Субсидии из бюджета	тыс. руб.	247,5810447	134,2609763	113,3200684
4.1.	компонент на тепловую энергию		247,5810447	134,2609763	113,3200684
4.2.	компонент на холодную воду		-	-	-

в том числе Студенокский сельсовет

№ п/п	Наименование	Ед. изм.	Плановая величина показателя на 2020 г.	Плановая величина показателя на 1 полугодие	Плановая величина показателя на 2 полугодие
1	2	3	4	5	6

1	Текущие расходы, в том числе:	тыс. руб.	6594,475824	3260,439442	3334,036382
1.1	расходы на холодную воду всего, в т.ч.:	тыс. руб.	1042,733759	518,6641495	524,0696096
	населению	тыс. руб.	971,8803171	483,3553705	488,5249466
	бюджетным потребителям	тыс. руб.	70,853442	35,308779	35,544663
	прочим потребителям	тыс. руб.	-	-	-
1.2	расходы на тепловую энергию	тыс. руб.	5551,742065	2741,775292	2809,966772
	населению	тыс. руб.	5200,662344	2568,064378	2632,597966
	бюджетным потребителям	тыс. руб.	351,0797212	173,7109143	177,3688068
	прочим потребителям	тыс. руб.	-	-	-
1.3	расходы на электроэнергию	тыс. руб.	-	-	-
1.4	другие виды энергоресурсов	тыс. руб.	-	-	-
1.5	...	тыс. руб.			
2	Нормативная прибыль	тыс. руб.			
3	НВВ	тыс. руб.	4922,434191	2409,466964	2512,967227
4	Субсидии из бюджета	тыс. руб.	1672,041633	850,9724779	821,0691548
4.1.	компонент на тепловую энергию		1672,041633	850,9724779	821,0691548
4.2.	компонент на холодную воду		-	-	-

на 2021 год Всего:

№ п/п	Наименование	Ед. изм.	Плановая величина показателя на 2021 г.	Плановая величина показателя на 1 полугодие	Плановая величина показателя с 06.09.2021 - 31.12.2021
1	2	3	4	5	6
1	Текущие расходы, в том числе:	тыс. руб.	3255,380658	1952,532806	1302,847852
1.1	расходы на холодную воду всего, в т.ч.:	тыс. руб.	524,743963	313,177639	211,5663241
	населению	тыс. руб.	480,9157458	289,903435	191,012311
	бюджетным потребителям	тыс. руб.	43,82821726	23,274204	20,554013
	прочим потребителям	тыс. руб.	-		
1.2	расходы на тепловую энергию	тыс. руб.	2730,636695	1639,355167	1091,281528
	населению	тыс. руб.	2555,924673	1526,428627	1029,496045
	бюджетным потребителям	тыс. руб.	174,7120219	112,926540	61,785482
	прочим потребителям	тыс. руб.	-		
1.3	расходы на электроэнергию	тыс. руб.	-	-	-
1.4	другие виды энергоресурсов	тыс. руб.	-	-	-
1.5	...	тыс. руб.			
2	Нормативная прибыль	тыс. руб.			
3	НВВ	тыс. руб.	2486,728818	1504,518488	982,210330
4	Субсидии из бюджета	тыс. руб.	768,6518397	448,0143176	320,6375221

4.1.	компонент на тепловую энергию		768,6518397	448,014318	320,637522
4.2.	компонент на холодную воду		-	-	-

в том числе Разветьевский сельсовет

№ п/п	Наименование	Ед. изм.	Плановая величина показателя на 2021 г.	Плановая величина показателя на 1 полугодие	Плановая величина показателя с 06.09.2021 - 31.12.2021
1	2	3	4	5	6
1	Текущие расходы, в том числе:	тыс. руб.	252,5686028	193,0539146	59,5146882
1.1	расходы на холодную воду всего, в т.ч.:	тыс. руб.	48,32607611	36,52838113	11,79769498
	населению	тыс. руб.	42,44060376	33,30331412	9,137289641
	бюджетным потребителям	тыс. руб.	5,885472349	3,225067014	2,660405335
	прочим потребителям	тыс. руб.	-	-	-
1.2	расходы на тепловую энергию	тыс. руб.	204,2425267	156,5255335	47,71699322
	населению	тыс. руб.	183,3644455	143,6444661	39,71979937
	бюджетным потребителям	тыс. руб.	20,87808119	12,88088733	7,997193853
	прочим потребителям	тыс. руб.	-	-	-
1.3	расходы на электроэнергию	тыс. руб.	-	-	-
1.4	другие виды энергоресурсов	тыс. руб.	-	-	-
1.5	...	тыс. руб.			
2	Нормативная прибыль	тыс. руб.			
3	НВВ	тыс. руб.	230,8354724	176,3091991	54,52627324
4	Субсидии из бюджета	тыс. руб.	21,73313042	16,74471547	4,988414953
4.1.	компонент на тепловую энергию		21,73313042	16,74471547	4,988414953
4.2.	компонент на холодную воду		-	-	-

в том числе Студенокский сельсовет

№ п/п	Наименование	Ед. изм.	Плановая величина показателя на 2021 г.	Плановая величина показателя на 1 полугодие	Плановая величина показателя с 06.09.2021 - 31.12.2021
1	2	3	4	5	6
1	Текущие расходы, в том числе:	тыс. руб.	3002,812055	1759,478891	1243,333163
1.1	расходы на холодную воду всего, в т.ч.:	тыс. руб.	476,4178869	276,6492578	199,7686291
	населению	тыс. руб.	438,475142	256,6001206	181,8750214
	бюджетным потребителям	тыс. руб.	37,94274491	20,04913723	17,89360768
	прочим потребителям	тыс. руб.	-	-	-
1.2	расходы на тепловую энергию	тыс. руб.	2526,394168	1482,829634	1043,564534
	населению	тыс. руб.	2372,560227	1382,783981	989,7762459

	бюджетным потребителям	тыс. руб.	153,8339407	100,0456523	53,78828838
	прочим потребителям	тыс. руб.	-		-
1.3	расходы на электроэнергию	тыс. руб.	-	-	-
1.4	другие виды энергоресурсов	тыс. руб.	-	-	-
1.5	...	тыс. руб.			
2	Нормативная прибыль	тыс. руб.			
3	НВВ	тыс. руб.	2255,893346	1328,209289	927,6840563
4	Субсидии из бюджета	тыс. руб.	746,9187092	431,2696021	315,6491071
4.1.	компонент на тепловую энергию		746,9187092	431,2696021	315,6491071
4.2.	компонент на холодную воду		-	-	-

на 2022 год Всего:

№ п/п	Наименование	Ед. изм.	Плановая величина показателя на 2022 г.	Плановая величина показателя на 1 полугодие	Плановая величина показателя на 2 полугодие
1	2	3	4	5	6
1	Текущие расходы, в том числе:	тыс. руб.	4212,2428	2102,3875	2109,8552
1.1	расходы на холодную воду всего, в т.ч.:	тыс. руб.	678,6627	347,5749	331,0878
	населению	тыс. руб.	605,3182	307,3589	297,9593
	бюджетным потребителям	тыс. руб.	73,3445	40,2160	33,1285
	прочим потребителям	тыс. руб.	0,0000		
1.2	расходы на тепловую энергию	тыс. руб.	3533,5800	1754,8126	1778,7674
	населению	тыс. руб.	3311,9911	1633,9328	1678,0583
	бюджетным потребителям	тыс. руб.	221,5889	120,8798	100,7091
	прочим потребителям	тыс. руб.	0,0000		
1.3	расходы на электроэнергию	тыс. руб.	0,0000	0,0000	0,0000
1.4	другие виды энергоресурсов	тыс. руб.	0,0000	0,0000	0,0000
1.5	...	тыс. руб.			
2	Нормативная прибыль	тыс. руб.			
3	НВВ	тыс. руб.	3174,9471	1611,0363	1563,9108
4	Субсидии из бюджета	тыс. руб.	1037,2957	491,3512	545,9444
4.1.	компонент на тепловую энергию		1037,2957	491,3512	545,9444
4.2.	компонент на холодную воду		-	-	-

в том числе Разветьевский сельсовет

№ п/п	Наименование	Ед. изм.	Плановая величина показателя на 2022 г.	Плановая величина показателя на 1 полугодие	Плановая величина показателя на 2 полугодие
1	2	3	4	5	6

1	Текущие расходы, в том числе:	тыс. руб.	303,8266	207,5085	96,3182
1.1	расходы на холодную воду всего, в т.ч.:	тыс. руб.	58,4995	39,9591	18,5404
	населению	тыс. руб.	49,6243	35,3718	14,2524
	бюджетным потребителям	тыс. руб.	8,8752	4,5872	4,2880
	прочим потребителям	тыс. руб.	0,0000	0,0000	0,0000
1.2	расходы на тепловую энергию	тыс. руб.	245,3272	167,5494	77,7778
	населению	тыс. руб.	218,5038	153,7613	64,7425
	бюджетным потребителям	тыс. руб.	26,8233	13,7881	13,0353
	прочим потребителям	тыс. руб.	0,0000		0,0000
1.3	расходы на электроэнергию	тыс. руб.	0,0000	0,0000	0,0000
1.4	другие виды энергоресурсов	тыс. руб.	0,0000	0,0000	0,0000
1.5	...	тыс. руб.			
2	Нормативная прибыль	тыс. руб.			
3	НВВ	тыс. руб.	274,9701	188,1976	86,7725
4	Субсидии из бюджета	тыс. руб.	28,8565	19,3108	9,5457
4.1.	компонент на тепловую энергию		28,8565	19,3108	9,5457
4.2.	компонент на холодную воду		-	-	-

в том числе Студенокский сельсовет

№ п/п	Наименование	Ед. изм.	Плановая величина показателя на 2022 г.	Плановая величина показателя на 1 полугодие	Плановая величина показателя на 2 полугодие
1	2	3	4	5	6
1	Текущие расходы, в том числе:	тыс. руб.	3908,4161	1894,8791	2013,5371
1.1	расходы на холодную воду всего, в т.ч.:	тыс. руб.	620,1633	307,6158	312,5474
	населению	тыс. руб.	555,6940	271,9871	283,7069
	бюджетным потребителям	тыс. руб.	64,4693	35,6288	28,8405
	прочим потребителям	тыс. руб.	0,0000	0,0000	0,0000
1.2	расходы на тепловую энергию	тыс. руб.	3288,2529	1587,2632	1700,9896
	населению	тыс. руб.	3093,4873	1480,1715	1613,3158
	бюджетным потребителям	тыс. руб.	194,7656	107,0917	87,6739
	прочим потребителям	тыс. руб.	0,0000		0,0000
1.3	расходы на электроэнергию	тыс. руб.	0,0000	0,0000	0,0000
1.4	другие виды энергоресурсов	тыс. руб.	0,0000	0,0000	0,0000
1.5	...	тыс. руб.			
2	Нормативная прибыль	тыс. руб.			
3	НВВ	тыс. руб.	2899,9770	1422,8387	1477,1383
4	Субсидии из бюджета	тыс. руб.	1008,4391	472,0404	536,3987

4.1.	компонент на тепловую энергию		1008,4391	472,0404	536,3987
4.2.	компонент на холодную воду		-	-	-

на 2023 год Всего:

№ п/п	Наименование	Ед. изм.	Плановая величина показателя на 2023 г.	Плановая величина показателя на 1 полугодие	Плановая величина показателя на 2 полугодие
1	2	3	4	5	6
1	Текущие расходы, в том числе:	тыс. руб.	4672,6478	2422,3461	2250,3016
1.1	расходы на холодную воду всего, в т.ч.:	тыс. руб.	758,9760	397,3310	361,6449
	населению	тыс. руб.	665,5380	344,4426	321,0955
	бюджетным потребителям	тыс. руб.	93,4379	52,8885	40,5494
	прочим потребителям	тыс. руб.	0,0000		
1.2	расходы на тепловую энергию	тыс. руб.	3913,6718	2025,0151	1888,6567
	населению	тыс. руб.	3664,1442	1883,7754	1780,3688
	бюджетным потребителям	тыс. руб.	249,5276	141,2397	108,2879
	прочим потребителям	тыс. руб.	0,0000		
1.3	расходы на электроэнергию	тыс. руб.	0,0000	0,0000	0,0000
1.4	другие виды энергоресурсов	тыс. руб.	0,0000	0,0000	0,0000
1.5	...	тыс. руб.			
2	Нормативная прибыль	тыс. руб.			
3	НВВ	тыс. руб.	3562,7449	1859,9297	1702,8152
4	Субсидии из бюджета	тыс. руб.	1109,9029	562,4165	547,4864
4.1.	компонент на тепловую энергию		1109,9029	562,4165	547,4864
4.2.	компонент на холодную воду		-	-	-

в том числе Разветьевский сельсовет

№ п/п	Наименование	Ед. изм.	Плановая величина показателя на 2023 г.	Плановая величина показателя на 1 полугодие	Плановая величина показателя на 2 полугодие
1	2	3	4	5	6
1	Текущие расходы, в том числе:	тыс. руб.	342,3519	239,0427	103,3092
1.1	расходы на холодную воду всего, в т.ч.:	тыс. руб.	66,2627	45,6595	20,6032
	населению	тыс. руб.	54,9815	39,6268	15,3547
	бюджетным потребителям	тыс. руб.	11,2812	6,0327	5,2485
	прочим потребителям	тыс. руб.	0,0000	0,0000	0,0000
1.2	расходы на тепловую энергию	тыс. руб.	276,0892	193,3832	82,7060
	населению	тыс. руб.	245,9626	177,2728	68,6898
	бюджетным потребителям	тыс. руб.	30,1266	16,1104	14,0162

	прочим потребителям	тыс. руб.	0,0000		0,0000
1.3	расходы на электроэнергию	тыс. руб.	0,0000	0,0000	0,0000
1.4	другие виды энергоресурсов	тыс. руб.	0,0000	0,0000	0,0000
1.5	...	тыс. руб.			
2	Нормативная прибыль	тыс. руб.			
3	НВВ	тыс. руб.	304,8580	212,0196	92,8384
4	Субсидии из бюджета	тыс. руб.	37,4939	27,0231	10,4708
4.1.	компонент на тепловую энергию		37,4939	27,0231	10,4708
4.2.	компонент на холодную воду		-	-	-

в том числе Студенокский сельсовет

№ п/п	Наименование	Ед. изм.	Плановая величина показателя на 2023 г.	Плановая величина показателя на 1 полугодие	Плановая величина показателя на 2 полугодие
1	2	3	4	5	6
1	Текущие расходы, в том числе:	тыс. руб.	4330,2958	2183,3034	2146,9924
1.1	расходы на холодную воду всего, в т.ч.:	тыс. руб.	692,7132	351,6715	341,0417
	населению	тыс. руб.	610,5565	304,8157	305,7408
	бюджетным потребителям	тыс. руб.	82,1567	46,8558	35,3009
	прочим потребителям	тыс. руб.	0,0000	0,0000	0,0000
1.2	расходы на тепловую энергию	тыс. руб.	3637,5826	1831,6319	1805,9507
	населению	тыс. руб.	3418,1816	1706,5026	1711,6790
	бюджетным потребителям	тыс. руб.	219,4010	125,1293	94,2717
	прочим потребителям	тыс. руб.	0,0000		0,0000
1.3	расходы на электроэнергию	тыс. руб.	0,0000	0,0000	0,0000
1.4	другие виды энергоресурсов	тыс. руб.	0,0000	0,0000	0,0000
1.5	...	тыс. руб.			
2	Нормативная прибыль	тыс. руб.			
3	НВВ	тыс. руб.	3257,8869	1647,9100	1609,9768
4	Субсидии из бюджета	тыс. руб.	1072,4089	535,3934	537,0156
4.1.	компонент на тепловую энергию		1072,4089	535,3934	537,0156
4.2.	компонент на холодную воду		-	-	-

Раздел 6. Плановые значения показателей надежности, качества и энергетической эффективности объектов централизованной системы водоснабжения

№ пп	Наименование целевого показателя	Значение целевого показателя за 2019 г. план	Значение целевого показателя за 2020 г. план	Значение целевого показателя за 2021 г. план	Значение целевого показателя за 2022 г. план	Значение целевого показателя за 2023 г. план
1	2	4	5	6	7	8
1	Показатели качества воды	-	-	-	-	-

2	Показатели надежности и бесперебойности водоснабжения	-	-	-	-	-
3	Показатели качества обслуживания абонентов	-	-	-	-	-
4	Показатели эффективности использования ресурсов, в том числе сокращения потерь воды при транспортировке	-	-	-	-	-
5	Соотношение цены и эффективности (улучшение качества воды) реализации мероприятий инвестиционной программы	-	-	-	-	-

Раздел 7. Расчет эффективности производственной программы, осуществляемый путем сопоставления динамики изменения плановых значений показателей надежности, качества и энергетической эффективности объектов централизованной системы водоснабжения и расходов на реализацию производственной программы в течение срока ее действия

Расчет эффективности производственной программы, осуществляемый путем сопоставления динамики изменения плановых значений показателей надежности, качества и энергетической эффективности объектов централизованной системы водоснабжения и расходов на реализацию производственной программы в течение срока ее действия, не приводится, в связи с отсутствием утвержденных плановых значений показателей надежности, качества и энергетической эффективности объектов централизованных систем водоснабжения.

Раздел 8. Отчет об исполнении производственной программы за истекший период регулирования

Раздел 1. Отчет о фактическом объеме подачи горячей воды

№ п/п	Показатели производственной деятельности	Ед. измерения	Плановая величина показателя на 2021 г.	Фактическая величина показателя за 2021 г.	Примечание (причины невыполнения, ссылки на пояснительные записки и др. документы)
1	2	3	4	5	6
1.	Объем выработки воды	тыс. куб.м.	17,492953	17,12948	Установка ИПУ, отсутствие горячей воды в летний период
2.	Объем тепловой энергии на подогрев холодной воды	тыс. Гкал	1,154560	1,09465	Установка ИПУ, отсутствие горячей воды в летний период
2.1	-население	тыс. Гкал	1,080459	1,02497	
2.2	-бюджетным потребителям	тыс. Гкал	0,074101	0,06968	

2.3	-прочим потребителям	тыс. Гкал	0	0	
3.	Получено воды со стороны	Тыс.м3	0	0	
4.	Объем воды используемой на собственные нужды	Тыс.м3	0	0	
5.	Объем отпуска в сеть	тыс. куб.м.	0	0	
6.	Объем потерь	тыс. куб.м.	0	0	
7.	Уровень потерь к объему отпущенной воды в сеть	%	0	0	
8.	Объем реализации товаров и услуг , в том числе по потребителям	тыс. куб.м.	17,492953	17,12948	Установка ИПУ, отсутствие горячей воды в летний период
8.1.	Собственное потребление	тыс. куб.м.	0	0	
8.2.	Сторонним потребителям	тыс. куб.м.	17,492953	17,12948	Установка ИПУ, отсутствие горячей воды в летний период
8.2.1.	- населению	тыс. куб.м.	16,286688	15,99517	Установка ИПУ отсутствие горячей воды в летний период
8.2.2	бюджетным потребителям	тыс. куб.м.	1,206265	1,13431	Установка ИПУ отсутствие горячей воды в летний период
8.2.3	Прочим потребителям	тыс. куб.м.	0	0	

Раздел 1.1. Отчет о фактическом объеме подачи горячей воды по участку п.Тепличный Разветьевского сельсовета

№ п/п	Показатели производственной деятельности	Ед. измерения	Плановая величина показателя на 2021 г.	Фактическая величина показателя за 2021 г.	Примечание (причины невыполнения, ссылки на пояснительные записки и др. документы)
1	2	3	4	5	6
1.	Объем выработки воды	тыс. куб.м.	1,326987	1,16291	Установка ИПУ, отсутствие горячей воды в летний период
2.	Объем тепловой энергии на подогрев холодной воды	тыс. Гкал	0,087326	0,0772	Установка ИПУ, отсутствие горячей воды в летний период
2.1	-население	тыс. Гкал	0,078488	0,07689	
2.2	-бюджетным потребителям	тыс. Гкал	0,008838	0,00031	
2.3	-прочим потребителям	тыс. Гкал	0	0	
3.	Получено воды со стороны	Тыс.м3	0	0	
4.	Объем воды используемой на собственные нужды	Тыс.м3	0	0	
5.	Объем отпуска в сеть	тыс. куб.м.	0	0	
6.	Объем потерь	тыс.	0	0	

		куб.м.			
7.	Уровень потерь к объему отпущенной воды в сеть	%	0	0	
8.	Объем реализации товаров и услуг , в том числе по потребителям	тыс. куб.м.	1,326987	1,16291	Установка ИПУ, отсутствие горячей воды в летний период
8.1.	Собственное потребление	тыс. куб.м.	0	0	
8.2.	Сторонним потребителям	тыс. куб.м.	1,326987	1,16291	Установка ИПУ, отсутствие горячей воды в летний период
8.2.1.	- населению	тыс. куб.м.	1,183124	1,15791	Установка ИПУ отсутствие горячей воды в летний период
8.2.2	бюджетным потребителям	тыс. куб.м.	0,143863	0,005	Установка ИПУ отсутствие горячей воды в летний период
8.2.3	Прочим потребителям	тыс. куб.м.	0	0	Установка ИПУ отсутствие горячей воды в летний период

Раздел 1.2. Отчет о фактических объемах подачи горячей воды по участку д.Студенок Студенокского сельсовета

№ п/п	Показатели производственной деятельности	Ед. измерения	Плановая величина показателя на 2021 г.	Фактическая величина показателя за 2021 г.	Примечание (причины невыполнения, ссылки на пояснительные записки и др. документы)б
1	2	3	4	5	6
1.	Объем выработки воды	тыс. куб.м.	16,165966	15,96657	Установка ИПУ,
2.	Объем тепловой энергии на подогрев холодной воды	тыс. Гкал	1,067234	1,01745	Установка ИПУ,
2.1	-население	тыс. Гкал	1,001970	0,94808	
2.2	-бюджетным потребителям	тыс. Гкал	0,065263	0,06937	
2.3	-прочим потребителям	тыс. Гкал	0	0	
3.	Получено воды со стороны	Тыс.м3	0	0	
4.	Объем воды используемой на собственные нужды	Тыс.м3	0	0	
5.	Объем отпуска в сеть	тыс. куб.м.	0	0	
6.	Объем потерь	тыс. куб.м.	0	0	
7.	Уровень потерь к объему отпущенной воды в сеть	%	0	0	
8.	Объем реализации товаров и услуг , в том числе по потребителям	тыс. куб.м.	16,165966	15,96657	Установка ИПУ,
8.1.	Собственное потребление	тыс. куб.м.	0	0	
8.2.	Сторонним	тыс.	16,165966	15,96657	Установка ИПУ,

	потребителям	куб.м.			
8.2.1.	- населению	тыс. куб.м.	15,103564	14,83726	Установка ИПУ
8.2.2	бюджетным потребителям	тыс. куб.м.	1,062402	1,12931	Установка ИПУ
8.2.3	Прочим потребителям	тыс. куб.м.	0	0	Установка ИПУ

Раздел 2. Отчет о фактических мероприятиях по ремонту объектов централизованной системы водоснабжения, мероприятий, направленных на улучшение качества горячей воды, и графике их реализации

№ п/п	Наименование мероприятий	Срок реализации мероприятия, лет	Плановые показатели				Фактические показатели				Примечание (причины невыполнения, ссылки на пояснительные записки и др. документы)
			Финансовые потребности на реализацию мероприятий	Ожидаемый эффект			Финансовые потребности на реализацию мероприятий	Достигнутый эффект			
	Наименование показателя	Тыс.руб		%		Наименование показателя		Тыс.руб	%		
1	2	3	4	5	6	7	8	9	10	11	12
1	-	-	-	-	-	-	-	-	-	-	-
	Итого	-	-	-	-	-	-	-	-	-	-

Раздел 3. Отчет о фактических мероприятиях по энергосбережению и повышению энергетической эффективности в сфере горячего водоснабжения, в том числе по снижению потерь воды при транспортировке, и графике их реализации

№ п/п	Наименование мероприятий	Срок реализации мероприятия, лет	Плановые показатели				Фактические показатели				Примечание (причины невыполнения, ссылки на пояснительные записки и др. документы)
			Финансовые потребности на реализацию мероприятий	Ожидаемый эффект			Финансовые потребности на реализацию мероприятий	Достигнутый эффект			
	Наименование показателя	Тыс.руб		%		Наименование показателя		Тыс.руб	%		
1	2	3	4	5	6	7	8	9	10	11	12
1	-	-	-	-	-	-	-	-	-	-	-
	Итого	-	-	-	-	-	-	-	-	-	-

Раздел 4. Отчет об объемах финансовых потребностей, необходимых для реализации производственной программы в сфере горячего водоснабжения

№ п/п	Наименование	Ед. изм.	Финансовые потребности, необходимые для реализации производственной программы на 2021 год		Примечание (причины невыполнения, ссылки на пояснительные записки и др. документы)
			план	факт	
1	2	3	4	5	6
1	Текущие расходы, в том числе	тыс. руб.	3255,380658	3115,99434	
1.1	Расходы на холодную воду, всего, в т.ч.	тыс. руб.	524,743963	517,60856	
	населению	тыс. руб.	480,9157458	474,31221	
	Бюджетным потребителям	тыс. руб.	43,82821726	43,29635	
	Прочим потребителям	тыс. руб.	0	0	
1.2	Расходы на тепловую энергию	тыс. руб.	2730,636695	2598,38578	
	населению	тыс. руб.	2555,924673	2432,32641	
	Бюджетным потребителям	тыс. руб.	174,7120219	166,05937	
	Прочим потребителям	тыс. руб.	0	0	
1.3	Расходы на электроэнергию	Тыс.руб	0	0	
1.4.	Другие виды энергоресурсов	Тыс.руб	0	0	
2	Нормативная прибыль	Тыс.ру	0	0	
3	НВВ	тыс. руб.	2486,728818	2387,68934	

4	Субсидии из бюджета	тыс. руб.	768,6518397	728,305	
4.1	Компонент на тепловую энергию	тыс. руб.	768,6518397	728,305	

Раздел 4.1. Отчет об объемах финансовых потребностей, необходимых для реализации производственной программы в сфере горячего водоснабжения по участку п. Тепличный Разветьевского сельсовета

№ п/п	Наименование	Ед. изм.	Финансовые потребности, необходимые для реализации производственной программы на 2021 год		Примечание (причины невыполнения, ссылки на пояснительные записки и др. документы)
			план	факт	
1	2	3	4	5	6
1	Текущие расходы, в том числе	тыс. руб.	252,5686028	227,85232	
1.1	Расходы на холодную воду, всего, в т.ч.	тыс. руб.	48,32607611	42,50513	
	населению	тыс. руб.	42,44060376	42,29996	
	Бюджетным потребителям	тыс. руб.	5,885472349	0,20517	
	Прочим потребителям	тыс. руб.	0	0	
1.2	Расходы на тепловую энергию	тыс. руб.	204,2425267	185,34719	
	населению	тыс. руб.	183,3644455	184,62117	
	Бюджетным потребителям	тыс. руб.	20,87808119	0,72602	
	Прочим потребителям	тыс. руб.	0	0	
1.3	Расходы на электроэнергию	Тыс.руб.	0	0	
1.4.	Другие виды энергоресурсов	Тыс.руб.	0	0	
2	Нормативная прибыль	Тыс.ру	0	0	
3	НВВ	тыс. руб.	230,8354724	204,36232	
4	Субсидии из бюджета	тыс. руб.	21,73313042	23,49	
4.1	Компонент на тепловую энергию	тыс. руб.	21,73313042	23,49	

Раздел 4.2. Отчет об объемах финансовых потребностей, необходимых для реализации производственной программы в сфере горячего водоснабжения по участку д. Студенок Студенокского сельсовета

№ п/п	Наименование	Ед. изм.	Финансовые потребности, необходимые для реализации производственной программы на 2021 год		Примечание (причины невыполнения, ссылки на пояснительные записки и др. документы)
			план	факт	
1	2	3	4	5	6
1	Текущие расходы, в том числе	тыс. руб.	3002,812055	2888,14202	
1.1	Расходы на холодную воду, всего, в т.ч.	тыс. руб.	476,4178869	475,10343	
	населению	тыс. руб.	438,475142	432,01225	
	Бюджетным потребителям	тыс. руб.	37,94274491	43,09118	
	Прочим потребителям	тыс. руб.	0	0	
1.2	Расходы на тепловую энергию	тыс. руб.	2526,394168	2413,03859	
	населению	тыс. руб.	2372,560227	2247,70524	
	Бюджетным потребителям	тыс. руб.	153,8339407	165,33335	
	Прочим потребителям	тыс. руб.	0	0	

1.3	Расходы на электроэнергию	Тыс.руб	0	0	
1.4.	Другие виды энергоресурсов	Тыс.руб	0	0	
2	Нормативная прибыль	Тыс.ру	0	0	
3	НВВ	тыс. руб.	2255,893346	2183,32702	
4	Субсидии из бюджета	тыс. руб.	746,9187092	704,815	
4.1	Компонент на тепловую энергию	тыс. руб.	746,9187092	704,815	

Раздел 5. Отчет о фактических значениях показателей надежности, качества, энергетической эффективности объектов централизованной системы водоснабжения

№ п/п	Наименование целевого показателя	Значение целевого показателя	
		план	факт
1	2	3	4
1	Показатели качества горячей воды	-	-
2	Показатели надежности и бесперебойности водоснабжения	-	-
3	Показатели качества обслуживания абонентов	-	-
4	Показатели эффективности использования ресурсов, в том числе сокращения потерь воды при транспортировке	-	-
5	Соотношение цены и эффективности (улучшение качества воды) реализации мероприятий инвестиционной программы	-	-

Раздел 6. Отчет о мероприятиях, направленных на повышение качества обслуживания абонентов в сфере горячего водоснабжения, и графике их реализации

№ п/п	Наименование мероприятия	График реализации мероприятия	Финансовые потребности на реализацию мероприятий, тыс. руб.	
			план	факт
1	2	3	4	5
1	Выполнение условий договоров, заключенных с абонентами	2021 г.	0	0

Раздел 9. Мероприятия, направленные на повышение качества обслуживания абонентов и график их реализации

№ п/п	Наименование мероприятия	График реализации мероприятия	Финансовые потребности на реализацию мероприятий, тыс. руб., план
1	2	3	4
1	Выполнение условий договоров, заключенных с абонентами	2023 г.	-

2. Внести изменения в постановление комитета по тарифам и ценам Курской области от 23 ноября 2018 г. № 192 «О тарифах на горячую воду, поставляемую МУП «Районное коммунальное хозяйство» потребителям на 2019-2023 годы» (в редакции постановлений комитета по тарифам и ценам Курской области от 26.11.2019 № 164, от 11.12.2020 № 241-вод, от 06.09.2021 № 47-вод, от 02.11.2021 № 76-вод), изложив Приложения № 2, 3 к нему в новой редакции (прилагаются).

Приложение № 2

Тарифы на горячую воду с использованием закрытой системы горячего водоснабжения, поставляемую МУП «Районное коммунальное хозяйство» потребителям Разветьевского сельсовета Железногорского района, установленные на 2019-2023 годы

№ п/п	Наименование услуги	Тариф по группам потребителей	
		Бюджетные, прочие	Население
1	2	3	4

1	Тарифы, вводимые в действие с 1 января 2019 года по 30 июня 2019 года		
1.1	компонент на холодную воду (в руб./куб. м)	32,35	32,35
1.2	компонент на тепловую энергию (руб./Гкал)	1872,04	1863,18*
2	Тарифы, вводимые в действие с 1 июля 2019 года по 31 декабря 2019 года		
2.1	компонент на холодную воду (в руб./куб. м)	33,53	33,53
2.2	компонент на тепловую энергию (руб./Гкал)	2246,45	1928,39*
3	Тарифы, вводимые в действие с 1 января 2020 года по 30 июня 2020 года		
3.1	компонент на холодную воду (в руб./куб. м)	33,53	33,53
3.2	компонент на тепловую энергию (руб./Гкал)	2246,45	1928,39*
4	Тарифы, вводимые в действие с 1 июля 2020 года по 31 декабря 2020 года		
4.1	компонент на холодную воду (в руб./куб. м)	35,42	35,42
4.2	компонент на тепловую энергию (руб./Гкал)	2302,90	2034,45*
5	Тарифы, вводимые в действие с 1 января 2021 года по 30 июня 2021 года		
5.1	компонент на холодную воду (в руб./куб. м)	35,42	35,42
5.2	компонент на тепловую энергию (руб./Гкал)	2302,90	2034,45*
6	Тарифы, вводимые в действие с 6 сентября 2021 года по 31 декабря 2021 года		
6.1	компонент на холодную воду (в руб./куб. м)	50,38	37,62
6.2	компонент на тепловую энергию (руб./Гкал)	2465,09	2155,50*
7	Тарифы, вводимые в действие с 1 января 2022 года по 30 июня 2022 года		
7.1	компонент на холодную воду (в руб./куб. м)	50,38	37,62
7.2	компонент на тепловую энергию (руб./Гкал)	2465,09	2155,50*
8	Тарифы, вводимые в действие с 1 июля 2022 года по 30 ноября 2022 года		
8.1	компонент на холодную воду (в руб./куб. м)	54,13	39,12
8.2	компонент на тепловую энергию (руб./Гкал)	2678,70	2283,75*
9	Тарифы, вводимые в действие с 1 декабря 2022 года по 31 декабря 2022 года		
9.1	компонент на холодную воду (в руб./куб. м)	66,47	42,85
9.2	компонент на тепловую энергию (руб./Гкал)	2889,53	2449,06*
10	Тарифы, вводимые в действие с 1 января 2023 года по 31 декабря 2023 года		
10.1	компонент на холодную воду (в руб./куб. м)	66,47	42,85
10.2	компонент на тепловую энергию (руб./Гкал)	2889,53	2449,06*

* Тарифы установлены с учетом предоставления субсидий теплоснабжающей организации на возмещение части недополученных доходов, в связи с применением государственных регулируемых тарифов для населения.

Порядок предоставления субсидий организациям, оказывающим услуги теплоснабжения, холодного и горячего водоснабжения, водоотведения, утилизации (захоронения) твердых бытовых отходов, на возмещение части недополученных доходов в связи с применением государственных регулируемых цен (тарифов) при оказании услуг населению утвержден постановлением Администрации Курской области от 18.02.2021 № 147-па в редакции с последующими изменениями и дополнениями.

Приложение № 3

Тарифы на горячую воду с использованием закрытой системы горячего водоснабжения, поставляемую МУП «Районное коммунальное хозяйство» потребителям Студенокского сельсовета Железногорского района, установленные на 2019-2023 годы

№ п/п	Наименование услуги	Тариф по группам потребителей	
		Бюджетные, прочие	Население
1	2	3	4
1	Тарифы, вводимые в действие с 1 января 2019 года по 30 июня 2019 года		
1.1	компонент на холодную воду (в руб./куб. м)	27,10	27,10
1.2	компонент на тепловую энергию (руб./Гкал)	1872,04	1451,25*
2	Тарифы, вводимые в действие с 1 июля 2019 года по 31 декабря 2019 года		
2.1	компонент на холодную воду (в руб./куб. м)	28,05	28,05
2.2	компонент на тепловую энергию (руб./Гкал)	2246,45	1502,05*
3	Тарифы, вводимые в действие с 1 января 2020 года по 30 июня 2020 года		
3.1	компонент на холодную воду (в руб./куб. м)	28,05	28,05
3.2	компонент на тепловую энергию (руб./Гкал)	2246,45	1502,05*
4	Тарифы, вводимые в действие с 1 июля 2020 года по 31 декабря 2020 года		


4.1	компонент на холодную воду (в руб./куб. м)	28,35	28,35
4.2	компонент на тепловую энергию (руб./Гкал)	2302,90	1584,66*
5	Тарифы, вводимые в действие с 1 января 2021 года по 30 июня 2021 года		
5.1	компонент на холодную воду (в руб./куб. м)	28,35	28,35
5.2	компонент на тепловую энергию (руб./Гкал)	2302,90	1584,66*
6	Тарифы, вводимые в действие с 6 сентября 2021 года по 31 декабря 2021 года		
6.1	компонент на холодную воду (в руб./куб. м)	50,38	30,05
6.2	компонент на тепловую энергию (руб./Гкал)	2465,09	1678,95*
7	Тарифы, вводимые в действие с 1 января 2022 года по 30 июня 2022 года		
7.1	компонент на холодную воду (в руб./куб. м)	50,38	30,05
7.2	компонент на тепловую энергию (руб./Гкал)	2465,09	1678,95*
8	Тарифы, вводимые в действие с 1 июля 2022 года по 30 ноября 2022 года		
8.1	компонент на холодную воду (в руб./куб. м)	54,13	31,25
8.2	компонент на тепловую энергию (руб./Гкал)	2678,70	1788,08*
9	Тарифы, вводимые в действие с 1 декабря 2022 года по 31 декабря 2022 года		
9.1	компонент на холодную воду (в руб./куб. м)	66,47	34,24
9.2	компонент на тепловую энергию (руб./Гкал)	2889,53	1982,98*
10	Тарифы, вводимые в действие с 1 января 2023 года по 31 декабря 2023 года		
10.1	компонент на холодную воду (в руб./куб. м)	66,47	34,24
10.2	компонент на тепловую энергию (руб./Гкал)	2889,53	1982,98*


* Тарифы установлены с учетом предоставления субсидий теплоснабжающей организации на возмещение части недополученных доходов, в связи с применением государственных регулируемых тарифов для населения.


Порядок предоставления субсидий организациям, оказывающим услуги теплоснабжения, холодного и горячего водоснабжения, водоотведения, утилизации (захоронения) твердых бытовых отходов, на возмещение части недополученных доходов в связи с применением государственных регулируемых цен (тарифов) при оказании услуг населению утвержден постановлением Администрации Курской области от 18.02.2021 № 147-па в редакции с последующими изменениями и дополнениями.


3. Изменения, указанные в пункте 1, вступают в силу с 1 января 2023 года.


4. Изменения, указанные в пункте 2, вступают в силу с 1 декабря 2022 года.


 Председатель Правления:
С.В. Токарев


 Члены Правления:
Ю.Ю. Куч


 -В.Н. Чурилина

 Г.Н. Золотухина

 Н.В. Исаенко

 Е.Н. Сергеева

 М.Ю. Сошникова

 Е.В. Торкиани