



КОМИТЕТ ПО ТАРИФАМ И ЦЕНАМ КУРСКОЙ ОБЛАСТИ

ПРОТОКОЛ

заседания Правления комитета по тарифам и ценам Курской области

25.11.2022 № 77

Курск

Председательствующий

С.В. Токарев

Члены Правления

Ю.Ю. Куч
В.Н. Чурилина
Г.Н. Золотухина
Н.В. Исаенко
Е.Н. Сергеева
Е.В. Торкиани
М.Ю. Сошникова

ПОВЕСТКА ДНЯ:

Об установлении тарифов на тепловую энергию, горячую воду в открытой системе теплоснабжения (горячего водоснабжения), поставляемые ООО «ПРОМ-ЭНЕРГО-СЕРВИС» потребителям на 2023 – 2027 годы

Председатель комитета по тарифам и ценам Курской области – председатель Правления сообщил, что на заседании Правления будет рассмотрено предложение экспертной группы комитета об установлении тарифов на тепловую энергию, горячую воду в открытой системе теплоснабжения (горячего водоснабжения), поставляемые ООО «ПРОМ-ЭНЕРГО-СЕРВИС» потребителям на 2023 – 2027 годы.

По вопросу установления тарифов на тепловую энергию, горячую воду в открытой системе теплоснабжения (горячего водоснабжения), поставляемые ООО «ПРОМ-ЭНЕРГО-СЕРВИС» потребителям на 2023 – 2027 годы, с информацией выступила Ю.С. Шкорбатова – уполномоченный по делу и сообщила следующее.

Предприятие надлежащим образом извещено о дате, времени и месте проведения заседания Правления комитета по тарифам и ценам Курской области.

В комитет по тарифам и ценам Курской области (далее – комитет) от ООО «ПРОМ-ЭНЕРГО-СЕРВИС» представлены расчетные материалы по установлению на 2023-2027 годы тарифов на тепловую энергию, горячую воду в открытой системе

теплоснабжения (горячего водоснабжения), поставляемую потребителям (входящий № 05.3-1724 от 28.04.2022).

Комитетом выбран метод регулирования - метод индексации тарифов. Поскольку регулирование тарифов с применением метода индексации на долгосрочный период осуществляется повторно, срок действия тарифов определен 5 расчетных периодов регулирования (2023 – 2027 годы).

Расчёты произведены в соответствии с постановлением Правительства Российской Федерации от 22.10.2012 № 1075 «О ценообразовании в сфере теплоснабжения», Методическими указаниями по расчёту регулируемых тарифов (цен) в сфере теплоснабжения, утвержденными приказом ФСТ России от 13.06.2013 № 760-э (далее – Методические указания).

Прогнозом социально-экономического развития Российской Федерации на 2023 год и на плановый период 2024 и 2025 годов, разработанным Министерством экономического развития России и одобренным Правительством Российской Федерации (далее Прогноз), при расчете необходимой валовой выручки и тарифов на тепловую энергию применялись прогнозные параметры регулирования на каждый расчетный период долгосрочного периода регулирования:

- индекс потребительских цен (ИПЦ) на 2023 год – 106,0%, на 2024 год – 104,7%, на 2025 - 2027 годы – 104,0% соответственно, фактический на 2021 год -106,7%;

- индекс роста оптовых цен на газ природный – 108,5% с 1 декабря 2022 года, на 2024 – 2027 годы – 107,0% соответственно;

- индекс роста цен на электрическую энергию на 2023 год – 108,0%, на 2024 год – 105,6%, на 2025 – 2027 годы – 105,2% соответственно;

- индекс роста цен на холодное водоснабжение на 2023 год – 104,0 %, на 2024 год – 104,1%, на 2025 - 2027 годы – 104,0% соответственно;

- индекс цен производителей (ИЦП) на 2023 год – 105,5 %, на 2024 год – 104,8%, на 2025 – 2027 годы – 104,5% соответственно;

- индекс эффективности операционных расходов (ИОР) на 2023 – 2027 годы -1 % на уровне предложений предприятия;

- индекс изменения количества активов (ИКА) на 2023 - 2027 годы - 0 на уровне предложения организации.

При использовании метода индексации к долгосрочным параметрам регулирования, устанавливаемым на долгосрочный период регулирования для формирования тарифов с использованием метода индексации установленных тарифов, отнесены:

- а) базовый уровень операционных расходов;

- б) динамика изменения расходов, связанных с поставками соответствующих товаров, услуг (индекс эффективности операционных расходов);

- в) показатели энергосбережения и энергетической эффективности - если в отношении регулируемой организации утверждена программа энергосбережения и повышения энергетической эффективности в соответствии с законодательством Российской Федерации об энергосбережении и о повышении энергетической эффективности и (или) если показатели энергосбережения и энергоэффективности предусмотрены в концессионном соглашении в отношении объектов теплоснабжения, находящихся в государственной или муниципальной собственности, или договоре аренды указанных объектов.

При расчете долгосрочных тарифов методом индексации установленных тарифов необходимая валовая выручка (НВВ) определяется по формуле № 9 к Методическим указаниям.

Операционные (подконтрольные) расходы рассчитываются по формуле № 10 к Методическим указаниям.

Прибыль, устанавливаемая органом регулирования на i-й год, определена в соответствии с формулой № 12.1 к Методическим указаниям.

Тепловая энергия в горячей воде, используется на цели отопления и на цели горячего водоснабжения для населения, прочих и бюджетных потребителей в трех муниципальных образованиях.

ООО «ПРОМ-ЭНЕРГО-СЕРВИС» эксплуатирует:

- в МО «Малогнеушеский сельсовет» Рыльского района 3 котельные и тепловые сети по договору аренды от 27.10.2021 № 2 с Администрацией Малогнеушевского сельсовета Рыльского района; оказание услуг теплоснабжения осуществляется в отопительный период; вид топлива – природный газ; суммарная установленная мощность котельных – 0,602 Гкал/час; протяженность тепловых сетей составляет 0,421 км. в двухтрубном исчислении;

- в МО «Город Рыльск» 6 котельных и тепловые сети по договору аренды от 03.09.2020 № 22 с Администрацией города Рыльска; оказание услуг теплоснабжения и горячего водоснабжения осуществляется в отопительный период (система открытая); вид топлива – природный газ; суммарная установленная мощность котельных – 48,292 Гкал/час; протяженность тепловых сетей составляет 25,897 км. в двухтрубном исчислении;

- в МО «Поселок Учительский» Рыльского района 1 котельную по договору аренды от 01.11.2022 № б/н с Администрацией Рыльского района; оказание услуг теплоснабжения и горячего водоснабжения осуществляется круглогодично (система закрытая); вид топлива – природный газ; установленная мощность котельной – 1,325 Гкал/час; протяженность тепловых сетей составляет 1,564 км. в двухтрубном исчислении.

ООО «ПРОМ-ЭНЕРГО-СЕРВИС» работает по упрощенной системе налогообложения, с объектом налогообложения доходы, уменьшенные на величину расходов, которая предусматривает включение НДС в себестоимость продукции, поэтому затраты, включаемые в тариф на тепловую энергию, рассчитываются с учетом НДС (уведомление о переходе на упрощенную систему налогообложения от 07.08.2018).

Согласно отчету о финансовых результатах за 2021 год общая выручка ООО «ПРОМ-ЭНЕРГО-СЕРВИС» составила 83 770 тыс.руб., расходы по обычной деятельности составили (90 867) тыс.руб., прочие доходы – 8 533 тыс.руб., прочие расходы – (527) тыс.руб., налоги на прибыль (доходы) – (890) тыс.руб., чистая прибыль (убыток) – 19 тыс.руб.

Анализ объемов и расходов на тепловую энергию (мощность), поставляемую потребителям МО «Малогнеушевский сельсовет» Рыльского района Курской области

Полезный отпуск тепловой энергии на 2023 год экспертной группой комитета принят в количестве 741,89 Гкал, в том числе населению 253,10 Гкал, бюджетным потребителям – 482,91 Гкал, прочим потребителям – 5,88 Гкал. Потери тепловой энергии на 2023 год включены в количестве 141,57 Гкал, что соответствует уровню утвержденному приказом комитета ЖКХ и ТЭК Курской области от 09.09.2022 № 127.

Отпуск тепловой энергии в сеть на 2023 год составит 883,46 Гкал. Расход тепловой энергии на собственные нужды котельной включен в количестве 22,12 Гкал на уровне предложений предприятия. Годовой объем выработки тепловой энергии на 2023 год составит 905,58 Гкал.

Баланс тепловой энергии на 2024-2027 годы экспертной группой принят на уровне 2023 года.

1) Операционные (подконтрольные) расходы на первый год долгосрочного периода (на 2023 год) определены методом экономически обоснованных расходов и приняты экспертной группой комитета в сумме 2 122,56 тыс. руб. с ростом к базовому периоду и ниже предложений предприятия на 1251,72 тыс. руб., в том числе:

- Расходы на сырье и материалы (соль) приняты в сумме 2,88 тыс. руб. на уровне предложений предприятия.

- Расходы на ремонт ОС (проверка дымоходов и газоходов) приняты в сумме 24,96 тыс. руб. на уровне предложений предприятия.

- Расходы на оплату труда приняты в сумме 1981,20 тыс.руб., что ниже предложений предприятия на 992,04 тыс.руб. за счет исключения необоснованных затрат.

- Расходы на оплату услуг производственного характера, выполняемых по договорам со сторонними организациями (выполнение пуско-наладочных работ, наладка химического водного режима, выполнение работ по поверке средств измерений) приняты в сумме 113,52 тыс. руб., что ниже предложений предприятия на 24,6 тыс. руб. за счет исключения необоснованных затрат.

Операционные (подконтрольные) расходы **на 2024 год** определены по формуле № 10 и приняты в сумме 2 200,10 тыс. руб., с ростом к 2023 году 103,65%, **на 2025 год** – 2 265,22 тыс. руб., с ростом к 2024 году 103,0%, **на 2026 год** – 2 332,27 тыс. руб., с ростом к 2025 году 103,0%, **на 2027 год** – 2 401,31 тыс. руб., с ростом к 2026 году 103,0%.

2) Неподконтрольные расходы на 2023 год определены в сумме 86,23 тыс. руб. со снижением к базовому периоду за счет исключения экспертной группой комитета суммы переполученных доходов по итогам за 2021 год и включают следующие расходы:

- расходы по арендной плате в сумме 52,49 тыс.руб. исключены в связи с отсутствием экономического обоснования согласно пунктам 43, 45 Основ ценообразования, так как в соответствии с п. 43 Основ ценообразования амортизация по объектам основных средств, построенным за счет средств бюджетов бюджетной системы Российской Федерации (выделяемых непосредственно регулируемой организации или опосредованно через третьих лиц), не учитывается для целей тарифного регулирования, за исключением случаев, когда соответствующие амортизационные отчисления по указанным объектам являются источником финансирования капитальных вложений в соответствии с утвержденной инвестиционной программой регулируемой организации,

- отчисления на социальные нужды (ЕСН) в сумме 598,32 тыс. руб., что соответствует планируемой ставке 30,2%, ниже предложений предприятия за счет уточнения фонда оплаты труда;

- расходы для уплаты минимального налога исчисленного в размере 1% от доходов включены в сумме 34,65 тыс. руб.

- переполученные доходы по итогам 2021 года сложились в сумме -546,74 тыс.руб.

Неподконтрольные расходы на 2024 год определены в сумме 661,75 тыс. руб. с ростом 104,5% к 2023 году, на 2025 год – 681,83 тыс. руб. с ростом 103% к 2024 году, на 2026 год – 702,55 тыс. руб. с ростом 103% к 20254 году, на 2027 год – 723,91 тыс. руб. с ростом 103% к 2026 году.

3) Расходы на покупку энергетических ресурсов на 2023 год определены в сумме 1 256,16 тыс. руб. с ростом к базовому периоду на 110,9% и выше предложений предприятия на 49,4 тыс. руб. за счет применения индексов роста согласно Прогнозу, в том числе:

- Расходы на топливо экспертной группой определены в сумме 1 091,44 тыс. руб. Расчет произведен с применением утвержденных приказом комитета ЖКХ и ТЭК Курской области от 22.04.2022 № 70 нормативов удельного расхода топлива при производстве (на отпуск) тепловой энергии источниками тепловой энергии, конечных цен природного газа в качестве предельного минимального уровня оптовой цены на газ по 5, 6 группе потребителей с НДС, согласно Прогнозу.

Расчет затрат на топливо 2023 год

№	Показатель	Ед.изм.	2023 год
			Всего
1	Отпуск тепловой энергии	Гкал	883,46
2	Норматив уд.расхода усл. топлива на произво (отпуск) тепловой энергии (по 3 котельным)	кг у.т./Гкал	164,76
3	К перевода в м3		1,129
4	Объем лимитного газа, в том числе	т.м3	128,93
	котельная по ул. 40 лет Октября,	т.м3	118,93
	котельная по ул. Лесная	т.м3	10,00
5	Конечная цена природного газа, используемая в качестве предельного минимального уровня оптовых цен на газ для 5 группы потребителей (от 0,1 до 1 млн.м3 в год)	руб/т.м3	7043,30
	Конечная цена природного газа, используемая в качестве предельного минимального уровня оптовых цен на газ для 6 группы потребит (от 0,01 до 0,1 млн.м3 в год)	руб/т.м3	7188,96
6	НДС	%	1,20
7	Затраты на топливо	тыс.руб.	1091,44

- Расходы на покупную электрическую энергию экспертной группой приняты в сумме 163,15 тыс. руб. Расчет расходов на покупную электрическую энергию, используемую в производстве тепловой энергии, произведен с применением среднего тарифа на электрическую энергию, сложившегося за 2021 год по данным предприятия в размере 9,799 руб./кВтч, и индексов роста согласно Прогнозу на 2022 год - 104,7%, на 2023 год - 108%.

Расчет затрат на электрическую энергию 2023 год

№	Показатель	Ед.изм.	2023 год
			Всего
1	Выработка ТЭ	Гкал	905,58
2	Удельная норма расхода электрической энергии на выработку 1 Гкал	кВтч/Гкал	16,3
3	Расход эл. энергии (НН)	кВтч	14724,73
4	Тариф на эл. энергию	руб./кВтч	11,0803
5	Затраты на эл. энергию	тыс.руб.	163,15

- Расходы по обеспечению котельной водой на технологические цели определены в сумме 1,57 тыс. руб. Расчет произведен с применением тарифа на холодную воду для МУП «Коммунальные сети» Рыльского района, установленного постановлением комитета по тарифам и ценам Курской области от 21.11.2022 № 94-вод на 2023 год в размере 43,33 руб./м³.

Расчет затрат на водоснабжение 2023 год

№	Показатель	Ед.изм.	2023 год
			Всего
1	Выработка ТЭ	Гкал	905,58
2	Коэффициент расхода воды	м3 /Гкал	0,04
3	Расход воды (водоснабжение)	м3	36,22
4	Тариф на холодную воду	руб./м3	43,33
5	Затраты на водоснабжение	тыс.руб.	1,57

Расходы на покупку энергетических ресурсов на **2024** год определены в сумме 1 296,68 тыс. руб. с ростом 103,2% к 2023 году, на **2025** год – 1 384,30 тыс. руб. с ростом 106,8% к 2024 году, на **2026** год – 1 477,89 тыс. руб. с ростом 106,8% к 2025 году, на **2027** год – 1 577,86 тыс. руб. с ростом 106,8% к 2026 году.

4) **Расчетная предпринимательская прибыль** не включена согласно пункту 48(2) Основ ценообразования в связи с заключением договора аренды на срок менее 3 лет.

Нормативная прибыль равна нулю, в связи с отсутствием обоснования в соответствии с п.74 Основ ценообразования.

На основании вышеизложенного НВВ от производства и реализации тепловой энергии потребителям на **2023** год составит 3 464,95 тыс. руб., на **2024 – 2027** годы НВВ сложится соответственно в следующих размерах 3 753,27 тыс.руб., 4 368,12 тыс.руб., 4 721,31 тыс.руб., 4 862,95 тыс.руб.

Согласно Прогнозу социально-экономического развития на 2023 год и плановый период 2024 и 2025 годов, постановлению Правительства Российской Федерации от 14 ноября 2022 г. № 2053 «Об особенностях индексации регулируемых цен (тарифов) с 1 декабря 2022 г. по 31 декабря 2023 г. и о внесении изменений в некоторые акты Правительства Российской Федерации» и на основании вышеизложенного, экспертной группой комитета предлагается установить:

1. Долгосрочные параметры регулирования, устанавливаемые на долгосрочный период регулирования на 2023-2027 годы для формирования тарифов с использованием метода индексации установленных тарифов на тепловую энергию, поставляемую потребителям МО «Малогнеушевский сельсовет» Рыльского района Курской области:

№ п/п	Наименование регулируемой организации	Год	Базовый уровень операционных расходов	Индекс эффективности операционных расходов	Нормативный уровень прибыли	Уровень надежности теплоснабжения <*>	Показатели энергосбережения энергетической эффективности <*>	Реализация программ в области энергосбережения и повышения энергетической эффективности <*>	Динамика изменения расходов на топливо <***>
			тыс. руб.	%					
1.	ООО "ПРОМ-ЭНЕРГО-СЕРВИС"	2023	2122,56	-	-	-	164,76 кг у.т./Гкал, 141,57 Гкал	-	-
		2024	-	1	-	-	164,76 кг у.т./Гкал, 141,57 Гкал	-	-
		2025	-	1	-	-	164,76 кг у.т./Гкал, 141,57 Гкал	-	-
		2026	-	1	-	-	164,76 кг у.т./Гкал, 141,57 Гкал	-	-
		2027	-	1	-	-	164,76 кг у.т./Гкал, 141,57 Гкал	-	-

2. Тарифы на тепловую энергию, поставляемую ООО «ПРОМ-ЭНЕРГО-СЕРВИС» потребителям МО «Малогнеушевский сельсовет» Рыльского района Курской области, с календарной разбивкой в следующих размерах:

№ п/п	Наименование регулируемой организации	Вид тарифа	Год	Вода	Отборный пар давлением				Острый и редуцированный пар
					от 1,2 до 2,5 кг/см ²	от 2,5 до 7,0 кг/см ²	от 7,0 до 13,0 кг/см ²	свыше 13,0 кг/см ²	
1	Для потребителей, в случае отсутствия дифференциации тарифов по схеме подключения								
1.1	ООО «ПРОМ-ЭНЕРГО-СЕРВИС»	одноставочный руб./Гкал	01.12.2022-31.12.2022	4670,43					
1.2			01.01.2023-31.12.2023	4670,43					
1.3			01.01.2024-30.06.2024	4670,43					
1.4			01.07.2024 - 31.12.2024	5604,52					
1.5			01.01.2025 - 30.06.2025	5604,52					
1.6			01.07.2025 - 31.12.2025	6285,44					
1.7			01.01.2026 - 30.06.2026	6285,44					
1.8			01.07.2026 - 31.12.2026	6474,00					
1.9			01.01.2027 - 30.06.2027	6474,00					
1.10			01.07.2027 - 31.12.2027	6668,23					
		двухставочный							
		ставка за тепловую энергию, руб./Гкал							
		ставка за содержание тепловой мощности, тыс. руб./Гкал/ч в мес.							
2	Население (тарифы указываются с учетом НДС) *								
2.1	ООО «ПРОМ-ЭНЕРГО-СЕРВИС»	одноставочный руб./Гкал	01.12.2022-31.12.2022	3738,21**					
2.2			01.01.2023-31.12.2023	3738,21**					
2.3			01.01.2024-30.06.2024	3738,21**					
2.4			01.07.2024 - 31.12.2024	4112,03**					
2.5			01.01.2025 - 30.06.2025	4112,03**					
2.6			01.07.2025 - 31.12.2025	4523,23**					
2.7			01.01.2026 - 30.06.2026	4523,23**					
2.8			01.07.2026 - 31.12.2026	4975,55**					
2.9			01.01.2027 - 30.06.2027	4975,55**					
2.10			01.07.2027 - 31.12.2027	5473,11**					

		двухставочный							
		ставка за тепловую энергию, руб./Гкал							
		ставка за содержание тепловой мощности, тыс. руб./Гкал/ч в мес.							

Данные тарифы на тепловую энергию налогом на добавленную стоимость не облагаются.

При установленных тарифах на тепловую энергию, поставляемую потребителям МО «Малогнеушевский сельсовет» Рыльского района Курской области, в целях ограничения роста тарифов для населения в рамках предельных индексов изменения размера платы граждан за коммунальные услуги, у предприятия возникнут выпадающие доходы, которые будут предусмотрены в областном бюджете Курской области.

Выпадающие доходы на возмещение разницы в тарифах на тепловую энергию между экономически обоснованными тарифами и тарифами, установленными для населения в части тепловой энергии на цели отопления, составят:

Расчет НВВ и выпадающих доходов на 2023 год МО "Малогнеушевский сс"

№ п/п	Группы потребителей	Тарифы	Объемы	Сумма	Рост, %
		2023	Всего	Всего	
1	Бюджетные и прочие потребители	4670,43	488,79	2 282,86	115,8
2	Население	3738,21	253,1	946,14	111,0
3	Выпадающие доходы (тыс.руб.)			235,95	
4	Всего НВВ			3 464,95	

Расчет НВВ и выпадающих доходов на 2024 год МО "Малогнеушевский сс"

№ п/п	Группы потребителей	Тарифы 2024 г		Объемы		Сумма			Рост, %	
		1 пол.	2 пол.	Всего	1 пол.	2 пол.	Всего	1 пол.		2 пол.
1	Бюджетные и прочие потребители	4670,43	5604,52	488,79	294,46	194,33	2464,38	1375,26	1089,13	120,0
2	Население	3738,21	4112,03	253,1	138,8	114,3	988,88	518,71	470,17	110,0
3	Выпадающие доходы (тыс.руб.)						300,008	129,356	170,652	
4	Всего НВВ						3753,27	2023,33	1729,95	

Расчет НВВ и выпадающих доходов на 2025 год МО "Малогнеушевский сс"

№ п/п	Группы потребителей	Тарифы 2025 г		Объемы		Сумма			Рост, %	
		1 пол.	2 пол.	Всего	1 пол.	2 пол.	Всего	1 пол.		2 пол.
1	Бюджетные и прочие потребители	5604,52	6285,44	488,79	294,46	194,33	2871,76	1650,31	1221,45	112,1
2	Население	4112,03	4523,23	253,1	138,8	114,3	1087,77	570,58	517,19	110,0
3	Выпадающие доходы (тыс.руб.)						408,590	207,098	201,491	
4	Всего НВВ						4368,12	2427,99	1940,13	

Расчет НВВ и выпадающих доходов на 2026 год МО "Малогнеушевский сс"

№ п/п	Группы потребителей	Тарифы 2026 г		Объемы		Сумма			Рост, %	
		1 пол.	2 пол.	Всего	1 пол.	2 пол.	Всего	1 пол.		2 пол.
1	Бюджетные и прочие потребители	6285,44	6474,00	488,79	294,46	194,33	3108,90	1850,81	1258,09	103,0
2	Население	4523,23	4975,55	253,1	138,8	114,3	1196,55	627,64	568,90	110,0
3	Выпадающие доходы (тыс.руб.)						415,858	244,525	171,333	
4	Всего НВВ						4721,31	2722,98	1998,33	

Расчет НВВ и выпадающих доходов на 2027 год МО "Малогнеушевский сс"										
№ п/п	Группы потребителей	Тарифы 2027 г			Объемы		Сумма			Рост, %
		1 пол.	2 пол.	Всего	1 пол.	2 пол.	Всего	1 пол.	2 пол.	
1	Бюджетные и прочие потребители	6474,00	6668,23	488,79	294,46	194,33	3202,17	1906,34	1295,84	103,0
2	Население	4975,55	5473,11	253,1	138,8	114,3	1316,20	690,41	625,80	110,0
3	Выпадающие доходы (тыс.руб.)						344,575	207,925	136,650	
4	Всего НВВ						4862,95	2804,67	2058,28	

Анализ объемов и расходов на тепловую энергию (мощность), поставляемую потребителям МО «Город Рыльск» Курской области

Полезный отпуск тепловой энергии на 2023 год экспертной группой комитета принят в количестве 33 169,39 Гкал, в том числе населению 19 214,09 Гкал, бюджетным потребителям – 12 946,49 Гкал, прочим потребителям – 1 008,81 Гкал. Потери тепловой энергии на 2023 год включены на фактическом уровне в количестве 4 959,05 Гкал, исходя из анализа факта трех лет. Отпуск тепловой энергии в сеть на 2023 год составит 38 128,44 Гкал. Расход тепловой энергии на собственные нужды котельной включен в количестве 1002,41 Гкал на уровне предложений предприятия. Годовой объем выработки тепловой энергии на 2023 год составит 39 130,85 Гкал.

Баланс тепловой энергии на 2024-2027 годы экспертной группой принят на уровне 2023 года.

1) Операционные (подконтрольные) расходы на первый год долгосрочного периода (на 2023 год) определены методом экономически обоснованных расходов и приняты экспертной группой комитета в сумме 27 443,30 тыс. руб. с ростом к базовому периоду и ниже предложений предприятия на 3667,95 тыс. руб., в том числе:

- Расходы на сырье и материалы (соль, гулуфер) приняты в сумме 317,02 тыс. руб. на уровне предложений предприятия.

- Расходы на ремонт ОС (материалы на ремонт котельных и сетей, ремонт электродвигателя, крыши, дымовой трубы электроизмерительные работы, приобретение теплообменника и др.) приняты в сумме 6 842,06 тыс.руб. на уровне предложений предприятия.

-Расходы на оплату труда приняты в сумме 15 178,45 тыс.руб., что ниже предложений предприятия на 3 249,16 тыс.руб. за счет исключения необоснованных затрат.

- Расходы на оплату услуг производственного характера, выполняемых по договорам со сторонними организациями (поверка приборов учета, вентиляционных каналов и дымоходов, техническое обслуживание газового оборудования, услуги в области пожарной безопасности, проведение анализов ГВС, экспертиза оборудования, обследование тепловых сетей, услуги АСС, разработка проектной документации, транспортно-экспедиционные услуги) приняты в сумме 4 528,51 тыс.руб. на уровне предложений предприятия.

- Расходы на оплату иных работ и услуг, выполняемых по договорам с организациями (медицинские услуги, спецодежда, почтовые расходы, услуги ИТС, охрана труда, обучение персонала, услуги по размещению ГИС ЖКХ, разработка проектно-сметной документации) приняты в сумме 347,64 тыс.руб. на уровне предложений предприятия.

- Расходы на лизинговые платежи в сумме 409,425 тыс. руб. исключены в связи с отсутствием обоснования согласно пункту 45 Основ ценообразования.

- Расходы по арендной плате (кроме производственных объектов) принята в сумме 229,62 тыс.руб., что ниже предложений предприятия на 9,38 тыс.руб. и включают в себя расходы по аренде земли (договора аренды земельных участков от 19.03.2021 №21/2021-Ю, от 31.03.2022 №23/2022-Ю, заключенные с Администрацией города Рыльска) и аренде офисного помещения (договор недвижимого имущества от 05.12.2019 № 35 с Администрацией города Рыльска).

Операционные (подконтрольные) расходы на 2024 год определены по формуле № 10 и приняты в сумме 28 445,80 тыс. руб. с ростом к 2023 году 103,65%, на 2025 год – 29 287,80 тыс. руб., с ростом к 2024 году 103,0%, на 2026 год – 30 154,72 тыс. руб., с ростом к 2025 году 103,0%, на 2027 год – 31 047,30 тыс. руб., с ростом к 2026 году 103,0%.

2) **Неподконтрольные расходы на 2023 год** определены в сумме 10 387,78 тыс. руб. с ростом к базовому периоду и выше предложений предприятия за счет включения экспертной группой комитета суммы экономически обоснованных расходов, неучтенных органом регулирования в 2021 году и включают следующие расходы:

- расходы на оплату услуг, оказываемых организациями, осуществляющими регулируемые виды деятельности (отвод сточных вод, вывоз ТБО) приняты в сумме 941,85 тыс. руб., что выше предложений предприятия, за счет уточнения индексов роста согласно Прогноз;

- расходы по арендной плате в сумме 223,0 тыс.руб. исключены в связи с отсутствием экономического обоснования согласно пунктам 43, 45 Основ ценообразования, так как в соответствии с п. 43 Основ ценообразования амортизация по объектам основных средств, построенным за счет средств бюджетов бюджетной системы Российской Федерации (выделяемых непосредственно регулируемой организации или опосредованно через третьих лиц), не учитывается для целей тарифного регулирования, за исключением случаев, когда соответствующие амортизационные отчисления по указанным объектам являются источником финансирования капитальных вложений в соответствии с утвержденной инвестиционной программой регулируемой организации;

- расходы на уплату налогов, сборов и других обязательных платежей (расходы на обязательное страхование, транспортный налог) в сумме 20,46 тыс. руб., что ниже предложений предприятия на 27,24 тыс.руб. за счет исключения необоснованных затрат.;

- отчисления на социальные нужды (ЕСН) в сумме 4 583,89 тыс. руб., что соответствует планируемой ставке 30,2%, ниже предложений предприятия за счет уточнения фонда оплаты труда;

- размер амортизации основных средств принят в сумме 1 126,86 тыс.руб., что ниже предложений предприятия на 76,5 тыс.руб за счет уточнения размера амортизации основных средств, который в соответствии с п. 43 Основ ценообразования рассчитывается по максимальному сроку полезного использования;

- внереализационные расходы (услуги банка, госпошлина) приняты в сумме 142,69 тыс.руб., ниже предложений предприятия на 58,95 тыс.руб. за счет исключения необоснованных затрат.

- расходы для уплаты минимального налога исчисленного в размере 1% от доходов включены в сумме 1 041,66 тыс. руб.

- экономически обоснованные расходы, неучтенные органом регулирования в 2021 году приняты в сумме 2 522,16 тыс.руб.

Неподконтрольные расходы на 2024 год определены в сумме 8 070,84 тыс. руб. со снижением к 2023 году, на 2025 год – 8 293,40 тыс. руб. с ростом 102,8% к 2024 году, на 2026 год – 8 452,57 тыс. руб. с ростом 103% к 2025 году, на 2027 год – 8 801,35 тыс. руб. с ростом 103% к 2026 году.

3) Расходы на покупку энергетических ресурсов на 2023 год определены в сумме 66 334,52 тыс. руб. с ростом к базовому периоду на 114,5% и выше предложений предприятия на 33,75 ттыс. руб. за счет применения индексов роста согласно Прогнозу, в том числе:

- Расходы на топливо экспертной группой определены в сумме 46 548,66 тыс. руб. Расчет произведен с применением утвержденных приказом комитета ЖКХ и ТЭК Курской области от 22.04.2022 № 70 нормативов удельного расхода топлива при производстве (на отпуск) тепловой энергии источниками тепловой энергии, конечных цен природного газа в качестве предельного минимального уровня оптовой цены на газ по 4, 5 группе потребителей с НДС, согласно Прогнозу.

Расчет затрат на топливо на 2023 год			
№ п/п	Показатель	Ед.изм.	2023 год
1	Отпуск тепловой энергии в сеть ВСЕГО, в т.ч.	Г кал	38128,44
	котельная по ул. Р.Люксембург		1233,05
	котельная по ул. Кирова		4243,28
	котельная по ул. Маяковского(Ворошилова)		1688,13
	котельная по ул. Луначарского		24840,82
	котельная по ул. Промышленная		764,88
	котельная по ул. К. Маркса		5358,28
2	Норматив уд.расхода усл. топлива на отпуск тепловой энергии	кг у.т./Гкал	
	котельная по ул. Р.Люксембург		164,76
	котельная по ул. Кирова		164,68
	котельная по ул. Маяковского(Ворошилова)		164,76
	котельная по ул. Луначарского		162,88
	котельная по ул. Промышленная		164,76
3	К перевода в м3		1,129
4	Объем натурального топлива (от отпуска в сеть) ВСЕГО, в т.ч.	т.м3	5526,48
	котельная по ул. Р.Люксембург		179,94
	котельная по ул. Кирова		618,94
	котельная по ул. Маяковского(Ворошилова)		246,36
	котельная по ул. Луначарского		3583,77
	котельная по ул. Промышленная		111,62
	котельная по ул. К. Маркса		785,85
5	Конечная цена природного газа, используемая в качестве предельного минимального уровня оптовых цен на газ для 4 группы потребит (от 1 до 10 млн.м3 в год)	руб./м3	7005,88
6	Конечная цена природного газа, используемая в качестве предельного минимального уровня оптовых цен на газ для 5 группы потребит (от 0,1 до 1 млн.м3 в год)	руб./м3	7043,30
7	НДС		1,20
8	Затраты на топливо	тыс.руб.	46 548,66

- Расходы на покупную электрическую энергию экспертной группой приняты в сумме 17 409,21 тыс. руб. Расчет расходов на покупную электрическую энергию, используемую в производстве тепловой энергии, произведен с применением среднего тарифа на электрическую энергию, сложившегося за 2021 год по данным предприятия в размере 8,67 руб./кВтч, и индексов роста согласно Прогнозу на 2022 год - 104,7%, на 2023 год - 108%.

Расчет затрат на электрическую энергию 2023 год

№	Показатель	Ед.изм.	2023 год
1	Расход эл. энергии	кВтч	1775781,0
2	Тариф на эл. энергию	руб./кВтч	9,80
3	Затраты на эл. энергию	тыс.руб.	17409,21

- Расходы по обеспечению котельной водой на технологические цели определены в сумме 2 376,65 тыс. руб. Расчет произведен с применением тарифа на холодную воду для МКП «Рыльские коммунальные сети» МО «город Рыльск», установленного постановлением комитета по тарифам и ценам Курской области от 21.11.2022 № 114-вод на 2023 год в размере 43,10 руб./м³.

Расчет затрат на водоснабжение и водоотведение 2023 год

№	Показатель	Ед.изм.	2023 год
1	Выработка ТЭ	Гкал	39130,85
2	Коэффициент расхода воды	м3 /гкал	1,4
3	Расход воды (водоснабжение)	м3	55142,79
4	Тариф на холодную воду	руб./м3	43,10
5	Затраты на водоснабжение	тыс.руб.	2376,65
6	Расход воды (водоотведение)	м3	11028,56
7	Тариф на водоотведение	руб./м3	84,03
8	Затраты на водоотведение	тыс.руб.	926,73
9	Итого	тыс.руб.	3303,38

Расходы на покупку энергетических ресурсов **на 2024 год** определены в сумме 68 793,98 тыс. руб. с ростом 103,7% к 2023 году, **на 2025 год** – 73 206,96 тыс. руб. с ростом 106,4% к 2024 году, **на 2026 год** – 77 907,55 тыс. руб. с ростом 106,4% к 2025 году, **на 2027 год** – 82 916,05 тыс. руб. с ростом 106,4% к 2026 году.

4) **Расчетная предпринимательская прибыль** не включена согласно пункту 48(2) Основ ценообразования в связи с заключением договора аренды на срок менее 3 лет.

Нормативная прибыль равна нулю, в связи с отсутствием обоснования в соответствии с п.74 Основ ценообразования.

На основании вышеизложенного НВВ от производства и реализации тепловой энергии потребителям **на 2023 год** составит 104 165,60 тыс. руб., **на 2024 – 2027 годы** НВВ сложится соответственно в следующих размерах 105 310,62 тыс.руб., 110 788,15 тыс.руб., 116 604,84 тыс.руб., 122 764,69 тыс.руб.

Согласно Прогнозу социально-экономического развития на 2023 год и плановый период 2024 и 2025 годов, постановлению Правительства Российской Федерации от 14 ноября 2022 г. № 2053 «Об особенностях индексации регулируемых цен (тарифов) с 1 декабря 2022 г. по 31 декабря 2023 г. и о внесении изменений в некоторые акты Правительства Российской Федерации» и на основании вышеизложенного, экспертной группой комитета предлагается установить:

1. Долгосрочные параметры регулирования, устанавливаемые на долгосрочный период регулирования на 2023-2027 годы для формирования тарифов с использованием метода индексации установленных тарифов на тепловую энергию, поставляемую потребителям МО «Город Рыльск» Курской области:

№ п/п	Наименование регулируемой организации	Год	Базовый уровень операционных расходов	Индекс эффективности операционных расходов	Нормативный уровень прибыли	Уровень надежности теплоснабжения <*>	Показатели энергосбережения энергетической эффективности <*>	Реализация программ в области энергосбережения и повышения энергетической эффективности <***>	Динамика изменения расходов на топливо <***>
			тыс. руб.	%					
1.	ООО "ПРОМ-ЭНЕРГО-СЕРВИС"	2023	27443,30	-	-	-	162,88 кг у.т./Гкал, 164,68 кг у.т./Гкал, 164,76 кг у.т./Гкал, 165,58 кг у.т./Гкал, 4959,05 Гкал	-	-
		2024	-	1	-	-	162,88 кг у.т./Гкал, 164,68 кг у.т./Гкал, 164,76 кг у.т./Гкал, 165,58 кг у.т./Гкал, 4959,05 Гкал	-	-
		2025	-	1	-	-	162,88 кг у.т./Гкал, 164,68 кг у.т./Гкал, 164,76 кг у.т./Гкал, 165,58 кг у.т./Гкал, 4959,05 Гкал	-	-
		2026	-	1	-	-	162,88 кг у.т./Гкал, 164,68 кг у.т./Гкал, 164,76 кг у.т./Гкал, 165,58 кг у.т./Гкал, 4959,05 Гкал	-	-
		2027	-	1	-	-	162,88 кг у.т./Гкал, 164,68 кг у.т./Гкал, 164,76 кг у.т./Гкал, 165,58 кг у.т./Гкал, 4959,05 Гкал	-	-

2. Тарифы на тепловую энергию, поставляемую ООО «ПРОМ-ЭНЕРГО-СЕРВИС» потребителям МО «Город Рыльск» Курской области, с календарной разбивкой в следующих размерах:

№ п/п	Наименование регулируемой организации	Вид тарифа	Год	Вода	Отборный пар давлением				Острый и редуцированный пар
					от 1,2 до 2,5 кг/см ²	от 2,5 до 7,0 кг/см ²	от 7,0 до 13,0 кг/см ²	свыше 13,0 кг/см ²	
1	Для потребителей, в случае отсутствия дифференциации тарифов по схеме подключения								
1.1	ООО «ПРОМ-ЭНЕРГО-СЕРВИС»	одноставочный руб./Гкал	01.12.2022-31.12.2022	3140,41					
1.2			01.01.2023-31.12.2023	3140,41					
1.3			01.01.2024-30.06.2024	3140,41					
1.4			01.07.2024 - 31.12.2024	3225,28					
1.5			01.01.2025 - 30.06.2025	3225,28					
1.6			01.07.2025 - 31.12.2025	3507,48					
1.7			01.01.2026 - 30.06.2026	3507,48					
1.8			01.07.2026 - 31.12.2026	3527,03					
1.9			01.01.2027 - 30.06.2027	3527,03					
1.10			01.07.2027 - 31.12.2027	3955,05					
		двухставочный							
		ставка за							

		тепловую энергию, руб./Гкал							
		ставка за содержание тепловой мощности, тыс. руб./Гкал/ч в мес.							
2	Население (тарифы указываются с учетом НДС) *								
2.1	ООО «ПРОМ-ЭНЕРГО-СЕРВИС»	одноставочный руб./Гкал	01.12.2022-31.12.2022	2439,06**					
2.2			01.01.2023-31.12.2023	2439,06**					
2.3			01.01.2024-30.06.2024	2439,06**					
2.4			01.07.2024 - 31.12.2024	2682,97**					
2.5			01.01.2025 - 30.06.2025	2682,97**					
2.6			01.07.2025 - 31.12.2025	2951,26**					
2.7			01.01.2026 - 30.06.2026	2951,26**					
2.8			01.07.2026 - 31.12.2026	3246,39**					
2.9			01.01.2027 - 30.06.2027	3246,39**					
2.10			01.07.2027 - 31.12.2027	3571,03**					
		двухставочный							
		ставка за тепловую энергию, руб./Гкал							
		ставка за содержание тепловой мощности, тыс. руб./Гкал/ч в мес.							

Данные тарифы на тепловую энергию налогом на добавленную стоимость не облагаются.

При установленных тарифах на тепловую энергию, поставляемую потребителям МО «Город Рыльск» Курской области, в целях ограничения роста тарифов для населения в рамках предельных индексов изменения размера платы граждан за коммунальные услуги, у предприятия возникнут выпадающие доходы, которые будут предусмотрены в областном бюджете Курской области.

Выпадающие доходы на возмещение разницы в тарифах на тепловую энергию между экономически обоснованными тарифами и тарифами, установленными для населения в части тепловой энергии на цели отопления и на цели горячего водоснабжения, составят:

Расчет НБВ и выпадающих доходов на 2023 год МО "Город Рыльск"					
№ п/п	Группы потребителей	Тарифы	Объемы	Сумма	Рост, %
		2023	Всего	Всего	
1	Бюджетные и прочие потребители	3140,41	13955,30	43 825,41	118,9
2	Население		19214,09	46 703,46	
	на цели отопления	2439,06	18664,72	45 524,36	111,0
	на цели гор.водоснабж.	2146,29	549,37	1 179,11	111,0
3	Выпадающие доходы (тыс.руб.)			13 636,73	
	на цели отопления			13 090,58	
	на цели гор.водоснабж.			546,14	
4	Всего НБВ			104 165,60	

Расчет НБВ и выпадающих доходов на 2024 год МО "Город Рыльск"

№ п/п	Группы потребителей	Тарифы 2024 г.		Объемы		Сумма			Рост, %	
		1 полугод.	2 полугод.	Всего	1 полугод.	2 полугод.	Всего	1 полугод.		2 полугод.
1	Бюджетные и прочие потребители	3140,41	3225,28	13955,30	8264,47	5690,83	44308,35	25953,84	18354,51	102,7
2	Население			19214,09	11412,18	7801,91	48600,42	27733,84	20866,58	
	на цели отопления	2439,06	2682,97	18664,72	11066,73	7597,99	47377,55	26992,41	20385,14	110,0
	на цели гор.водоснабж.	2146,29	2360,92	549,37	345,45	203,92	1222,87	741,44	481,44	110,0
3	Выпадающие доходы (тыс.руб.)						12401,850	8105,120	4296,730	
	на цели отопления						11882,170	7761,699	4120,471	
	на цели гор.водоснабж.						519,681	343,421	176,260	
4	Всего НБВ						105310,62	61792,81	43517,82	

Расчет НБВ и выпадающих доходов на 2025 год МО "Город Рыльск"

№ п/п	Группы потребителей	Тарифы 2025 г.		Объемы		Сумма			Рост, %	
		1 полугод.	2 полугод.	Всего	1 полугод.	2 полугод.	Всего	1 полугод.		2 полугод.
1	Бюджетные и прочие потребители	3225,28	3507,48	13955,30	8264,47	5690,83	46615,67	26655,18	19960,49	108,7
2	Население			19214,09	11412,18	7801,91	53460,47	30507,23	22953,24	
	на цели отопления	2682,97	2951,26	18664,72	11066,73	7597,99	52115,31	29691,65	22423,66	110,0
	на цели гор.водоснабж.	2360,92	2597,01	549,37	345,45	203,92	1345,16	815,58	529,58	110,0
3	Выпадающие доходы (тыс.руб.)						10712,014	6300,198	4411,816	
	на цели отопления						10227,758	6001,605	4226,153	
	на цели гор.водоснабж.						484,256	298,593	185,664	
4	Всего НБВ						110788,15	63462,61	47325,55	

Расчет НБВ и выпадающих доходов на 2026 год МО "Город Рыльск"

№ п/п	Группы потребителей	Тарифы 2026 г.		Объемы		Сумма			Рост, %	
		1 полугод.	2 полугод.	Всего	1 полугод.	2 полугод.	Всего	1 полугод.		2 полугод.
1	Бюджетные и прочие потребители	3507,48	3527,03	13955,30	8264,47	5690,83	49059,23	28987,46	20071,76	100,6
2	Население			19214,09	11412,18	7801,91	58806,51	33557,95	25248,56	
	на цели отопления	2951,26	3246,39	18664,72	11066,73	7597,99	57326,84	32660,82	24666,02	110,0
	на цели гор.водоснабж.	2597,01	2856,71	549,37	345,45	203,92	1479,68	897,14	582,54	110,0
3	Выпадающие доходы (тыс.руб.)						8739,102	6470,058	2269,043	
	на цели отопления						8287,886	6155,535	2132,351	
	на цели гор.водоснабж.						451,216	314,523	136,693	
4	Всего НБВ						116604,84	69015,47	47589,37	

Расчет НБВ и выпадающих доходов на 2027 год МО "Город Рыльск"

№ п/п	Группы потребителей	Тарифы 2027 г.		Объемы		Сумма			Рост, %	
		1 полугод.	2 полугод.	Всего	1 полугод.	2 полугод.	Всего	1 полугод.		2 полугод.
1	Бюджетные и прочие потребители	3527,03	3955,05	13955,30	8264,47	5690,83	51656,59	29149,06	22507,53	112,1
2	Население			19214,09	11412,18	7801,91	64687,16	36913,75	27773,42	
	на цели отопления	3246,39	3571,03	18664,72	11066,73	7597,99	63059,52	35926,90	27132,62	110,0
	на цели гор.водоснабж.	2856,71	3142,38	549,37	345,45	203,92	1627,64	986,85	640,79	110,0
3	Выпадающие доходы (тыс.руб.)						6420,938	3337,406	3083,532	
	на цели отопления						6023,655	3105,842	2917,813	
	на цели гор.водоснабж.						397,284	231,564	165,720	
4	Всего НБВ						122764,69	69400,21	53364,48	

**Анализ объемов и расходов, включаемых в тарифы на горячую воду в открытой системе теплоснабжения (горячего водоснабжения), поставляемую потребителям
МО «Город Рыльск» Курской области**

В соответствии с пунктом 87 Основ ценообразования в сфере теплоснабжения тарифы на горячую воду в открытой системе теплоснабжения (горячего водоснабжения) устанавливаются в виде двухкомпонентных тарифов, которые состоят из компонента на теплоноситель и компонента на тепловую энергию.

В соответствии с пунктами 154, 155 Методических указаний двухкомпонентный тариф на горячую воду в открытой системе теплоснабжения (горячего водоснабжения) состоит из компонента на теплоноситель и компонента на тепловую энергию.

Компонент на теплоноситель тарифа на горячую воду $K_{i,T^{26}}^{m/n}$ устанавливается в виде одноставочного компонента и определяется по формуле:

$$K_{i,T^{26}}^{m/n} = T_i^{m/n, \text{нотр.}} \quad (\text{руб./куб. м}), (106)$$

Производство горячей воды по данным предприятия в МО «Город Рыльск» осуществляется с использованием открытой системы теплоснабжения.

ООО «ПРОМ-ЭНЕРГО-СЕРВИС» оказывает услуги горячего водоснабжения населению, прочим и бюджетным потребителям.

Объем реализации услуг горячего водоснабжения на 2023 год принят на уровне предложений предприятия в объеме 8,606 тыс.м³, в т. ч. населению 8,281 тыс.м³, бюджетным и прочим потребителям 0,325 тыс.м³.

Годовой объем воды на 2024 – 2027 годы экспертной группой принят на уровне 2023 года.

Тарифы на тепловую энергию, поставляемую потребителям МО «Город Рыльск» Курской области, предлагается установить с календарной разбивкой в следующих размерах:

№ п/п	Наименование регулируемой организации	Вид тарифа	Год	Вода	Отборный пар давлением				Острый и редуцированный пар
					от 1,2 до 2,5 кг/см ²	от 2,5 до 7,0 кг/см ²	от 7,0 до 13,0 кг/см ²	свыше 13,0 кг/см ²	
1	Для потребителей, в случае отсутствия дифференциации тарифов по схеме подключения								
1.1	ООО «ПРОМ-ЭНЕРГО-СЕРВИС»	одноставочный руб./Гкал	01.12.2022-31.12.2022	3140,41					
1.2			01.01.2023-31.12.2023	3140,41					
1.3			01.01.2024-30.06.2024	3140,41					
1.4			01.07.2024 - 31.12.2024	3225,28					
1.5			01.01.2025 - 30.06.2025	3225,28					
1.6			01.07.2025 - 31.12.2025	3507,48					
1.7			01.01.2026 - 30.06.2026	3507,48					
1.8			01.07.2026 - 31.12.2026	3527,03					
1.9			01.01.2027 - 30.06.2027	3527,03					

1.10			01.07.2027 - 31.12.2027	3955,05					
		двухставочный							
		ставка за тепловую энергию, руб./Гкал							
		ставка за содержание тепловой мощности, тыс. руб./Гкал/ч в мес.							
2	Население (тарифы указываются с учетом НДС) *								
2.1	ООО «ПРОМ-ЭНЕРГО-СЕРВИС»	одноставочный руб./Гкал	01.12.2022-31.12.2022	2439,06**					
2.2			01.01.2023-31.12.2023	2439,06**					
2.3			01.01.2024-30.06.2024	2439,06**					
2.4			01.07.2024 - 31.12.2024	2682,97**					
2.5			01.01.2025 - 30.06.2025	2682,97**					
2.6			01.07.2025 - 31.12.2025	2951,26**					
2.7			01.01.2026 - 30.06.2026	2951,26**					
2.8			01.07.2026 - 31.12.2026	3246,39**					
2.9			01.01.2027 - 30.06.2027	3246,39**					
2.10			01.07.2027 - 31.12.2027	3571,03**					
		двухставочный							
		ставка за тепловую энергию, руб./Гкал							
		ставка за содержание тепловой мощности, тыс. руб./Гкал/ч в мес.							

Тарифы на тепловую энергию, поставляемую для целей приготовления горячей воды в открытой системе теплоснабжения (горячего водоснабжения) для населения МО «Город Рыльск» Курской области, предлагается установить с календарной разбивкой в следующих размерах:

№ п/п	Наименование регулируемой организации	Вид тарифа	Год	Вода	Отборный пар давлением				Острый и редуцированный пар
					от 1,2 до 2,5 кг/см ²	от 2,5 до 7,0 кг/см ²	от 7,0 до 13,0 кг/см ²	свыше 13,0 кг/см ²	
1	Для потребителей, в случае отсутствия дифференциации тарифов по схеме подключения								
		одноставочный руб./Гкал							
		двухставочный							
		ставка за тепловую энергию,							

		руб./Гкал							
		ставка за содержание тепловой мощности, тыс. руб./Гкал/ч в мес.							
2	Население (тарифы указываются с учетом НДС) *								
2.1	ООО «ПРОМ-ЭНЕРГО-СЕРВИС»	одноставочный руб./Гкал	01.12.2022-31.12.2022	2146,29**					
2.2			01.01.2023-31.12.2023	2146,29**					
2.3			01.01.2024-30.06.2024	2146,29**					
2.4			01.07.2024 - 31.12.2024	2360,92**					
2.5			01.01.2025 - 30.06.2025	2360,92**					
2.6			01.07.2025 - 31.12.2025	2597,01**					
2.7			01.01.2026 - 30.06.2026	2597,01**					
2.8			01.07.2026 - 31.12.2026	2856,71**					
2.9			01.01.2027 - 30.06.2027	2856,71**					
2.10			01.07.2027 - 31.12.2027	3142,38**					
		двухставочный							
		ставка за тепловую энергию, руб./Гкал							
		ставка за содержание тепловой мощности, тыс. руб./Гкал/ч в мес.							

Для приготовления горячей воды ООО «ПРОМ-ЭНЕРГО-СЕРВИС» приобретает холодную воду у МКП «Рыльские коммунальные сети» МО «город Рыльск», тарифы для потребителей которого, установлены постановлением комитета по тарифам и ценам Курской области от 21.11.2022 № 114-вод с календарной разбивкой в следующих размерах:

на 2023 год для бюджетных и прочих потребителей в размере 43,10 руб./м³, для населения в размере 32,74 руб./м³;

на 2024 год

с 1 января – для бюджетных и прочих потребителей – 43,10 руб./м³, для населения – 32,74 руб./м³,

с 1 июля – для бюджетных и прочих потребителей – 45,99 руб./м³, для населения – 34,05 руб./м³;

на 2025 год

с 1 января – для бюджетных и прочих потребителей – 45,99 руб./м³, для населения – 34,05 руб./м³,

с 1 июля – для бюджетных и прочих потребителей – 49,05 руб./м³, для населения – 35,41 руб./м³;

на 2026 год

с 1 января – для бюджетных и прочих потребителей – 49,05 руб./м³, для населения – 35,41 руб./м³,

с 1 июля – для бюджетных и прочих потребителей – 52,36 руб./м³, для населения – 36,83 руб./м³;

на 2027 год

с 1 января – для бюджетных и прочих потребителей – 52,36 руб./м³, для населения – 36,83 руб./м³,

с 1 июля – для бюджетных и прочих потребителей – 55,70 руб./м³, для населения – 38,30 руб./м³.

Экспертная группа комитета по тарифам и ценам Курской области предлагает установить двухкомпонентные тарифы на горячую воду в открытой системе теплоснабжения (горячего водоснабжения), поставляемую ООО «ПРОМ-ЭНЕРГО-СЕРВИС» потребителям МО «Город Рыльск» Курской области с календарной разбивкой в следующих размерах:

Для бюджетных и прочих потребителей

№ п/п	Наименование регулируемой организации	Год	Компонент на теплоноситель, руб./куб. м	Компонент на тепловую энергию		
				Одноставочный, руб./Гкал	Двухставочный	
					Ставка за мощность, руб./Гкал/час. в мес.	Ставка за тепловую энергию, руб./Гкал
1	ООО «ПРОМ-ЭНЕРГО-СЕРВИС»	01.12.2022-31.12.2022	43,10	3140,41		
2		01.01.2023-31.12.2023	43,10	3140,41		
3		01.01.2024-30.06.2024	43,10	3140,41		
4		01.07.2024 - 31.12.2024	45,99	3225,28		
5		01.01.2025 - 30.06.2025	45,99	3225,28		
6		01.07.2025 - 31.12.2025	49,05	3507,48		
7		01.01.2026 - 30.06.2026	49,05	3507,48		
8		01.07.2026 - 31.12.2026	52,36	3527,03		
9		01.01.2027 - 30.06.2027	52,36	3527,03		
10		01.07.2027 - 31.12.2027	55,70	3955,05		

Для населения

№ п/п	Наименование регулируемой организации	Год	Компонент на теплоноситель, руб./куб. м	Компонент на тепловую энергию		
				Одноставочный, руб./Гкал	Двухставочный	
					Ставка за мощность, руб./Гкал/час. в мес.	Ставка за тепловую энергию, руб./Гкал
1	ООО «ПРОМ-ЭНЕРГО-СЕРВИС»	01.12.2022-31.12.2022	32,74	2146,29**		
2		01.01.2023-31.12.2023	32,74	2146,29**		
3		01.01.2024-30.06.2024	32,74	2146,29**		
4		01.07.2024 - 31.12.2024	34,05	2360,92**		

5		01.01.2025 - 30.06.2025	34,05	2360,92**		
6		01.07.2025 - 31.12.2025	35,41	2597,01**		
7		01.01.2026 - 30.06.2026	35,41	2597,01**		
8		01.07.2026 - 31.12.2026	36,83	2856,71**		
9		01.01.2027 - 30.06.2027	36,83	2856,71**		
10		01.07.2027 - 31.12.2027	38,30	3142,38**		

Необходимая валовая выручка организации и возникающие при этом выпадающие доходы от реализации горячей воды в открытой системе теплоснабжения (горячего водоснабжения) потребителям сложатся в следующих размерах:

Расчет тарифов на горячую воду в открытой системе теплоснабжения

(горячего водоснабжения)

НВВ по компоненту на холодную воду

Группа потребителей	Объемы холодной воды, тыс.куб.м	Тариф на холодную воду (руб./куб.м)	Стоимость холодной воды, тыс.руб.
	всего	2023	всего
2023 год			
Население	8,281	32,74	271,12
Бюджетные и прочие потребители	0,325	43,10	14,03
Итого	8,606		285,15
Q для населения	0,06634		

по компоненту на тепловую энергию, исходя из тарифа, установленного для населения

Группа потребителей	Расход ТЭ, тыс.Гкал	Тариф на ТЭ, (руб./Гкал)	Стоимость ТЭ, тыс.руб.
	всего	2023	всего
2023 год			
Население	0,54937	2146,29	1179,11
Бюджетные потребители	0,02159	3140,41	67,80
Итого	0,57096		1246,91

Итого НВВ на производство горячей воды, исходя из двух компонентов

Группа потребителей	Объемы горячей	Тариф на ГВС,	Стоимость ГВС,
	всего	1 полугод.	всего
2023 год			
население	8,281		1450,23
компонент на холодную воду		32,74	
компонент на тепловую энергию		2146,29	
бюджет, прочие потребители	0,325		81,83
компонент на холодную воду		43,10	
компонент на тепловую энергию		3140,41	
Итого	8,606		1532,06
выпадающие доходы по реализ. населению гор. воды (тыс. руб.)			546,14

НВВ по компоненту на холодную воду

Группа потребителей	Объемы холодной воды,		Тариф на холодную воду		Стоимость холодной воды,			
	всего	1 полугод.	2 полугод.	1 полугод.	2 полугод.	всего	1 полугод.	2 полугод.
2024 год								
Население	8,281	5,207	3,074	32,74	34,05	275,15	170,49	104,66
Бюджетные и прочие потребители	0,325	0,259	0,066	43,10	45,99	14,22	11,16	3,06
Итого	8,606	5,466	3,140			289,37	181,65	107,72
2025 год								
Население	8,281	5,207	3,074	34,05	35,41	286,16	177,31	108,85
Бюджетные и прочие потребители	0,325	0,259	0,066	45,99	49,05	15,17	11,91	3,26
Итого	8,606	5,466	3,140			301,33	189,22	112,11

2026 год								
Население	8,281	5,207	3,074	35,41	36,83	297,61	184,40	113,21
Бюджетные и прочие потребители	0,325	0,259	0,066	49,05	52,36	16,18	12,70	3,48
Итого	8,606	5,466	3,140			313,79	197,10	116,69
2027 год								
Население	8,281	5,207	3,074	36,83	38,30	309,51	191,78	117,73
Бюджетные и прочие потребители	0,325	0,259	0,066	52,36	55,70	17,26	13,56	3,70
Итого	8,606	5,466	3,140			326,77	205,34	121,44
Q для населения	0,06634							

НВВ по компоненту на тепловую энергию, исходя из тарифа, установленного для населения на цели ГВС								
Группа потребителей	Расход ТЭ, тыс.Гкал			Тариф на ТЭ, (руб./Гкал)		Стоимость ТЭ, тыс.руб.		
	всего	1 полуг.	2 полуг.	1 полуг.	2 полуг.	всего	1 полуг.	2 полуг.
2024 год								
Население	0,549370	0,345450	0,203920	2146,29	2360,92	1222,87	741,44	481,44
Бюджетные и прочие потребители	0,02159	0,01718	0,00441	3140,41	3225,28	68,18	53,95	14,22
Итого	0,57096	0,36263	0,20833			1291,05	795,39	495,66
2025 год								
Население	0,54937	0,34545	0,20392	2360,92	2597,01	1345,16	815,58	529,58
Бюджетные потребители	0,02159	0,01718	0,00441	3225,28	3507,48	70,88	55,41	15,47
Итого	0,57096	0,36263	0,20833			1416,04	870,99	545,05
2026 год								
Население	0,54937	0,34545	0,20392	2597,01	2856,71	1479,68	897,14	582,54
Бюджетные потребители	0,02159	0,01718	0,00441	3507,48	3527,03	75,81	60,26	15,55
Итого	0,57096	0,36263	0,20833			1555,49	957,40	598,09
2027 год								
Население	0,54937	0,34545	0,20392	2856,71	3142,38	1627,64	986,85	640,79
Бюджетные потребители	0,02159	0,01718	0,00441	3527,03	3955,05	78,04	60,59	17,44
Итого	0,57096	0,36263	0,20833			1705,68	1047,44	658,24

Итого НВВ на производство горячей воды, исходя из двух компонентов									
Группа потребителей	Объемы горячей воды, тыс.			Тариф на ГВС, (руб./м3)		Стоимость ГВС, тыс.руб.			
	всего	1 полуг.	2 полуг.	1 полуг.	2 полуг.	всего	1 полуг.	2 полуг.	
2024 год									
население	8,281	5,207	3,074			1498,02	911,92	586,10	
компонент на холодную воду				32,74	34,05				
компонент на тепловую энергию				2146,29	2360,92				
бюджет, прочие потребители	0,325	0,259	0,066			82,39	65,11	17,28	
компонент на холодную воду				43,10	45,99				
компонент на тепловую энергию				3140,41	3225,28				
Итого	8,606	5,466	3,140			1580,42	977,03	603,38	
Выпадающие доходы по реализ. населению гор. воды (тыс. руб.)						в Гкал	519,681	343,421	176,260
2025 год									
население	8,281	5,207	3,074			1631,32	992,89	638,43	
компонент на холодную воду				34,05	35,41				
компонент на тепловую энергию				2360,92	2597,01				
бюджет, прочие потребители	0,325	0,259	0,066			86,05	67,32	18,73	
компонент на холодную воду				45,99	49,05				
компонент на тепловую энергию				3225,28	3507,48				
Итого	8,606	5,466	3,140			1717,37	1060,21	657,16	
Выпадающие доходы по реализ. населению гор. воды (тыс. руб.)						в Гкал	484,256	298,593	185,664

2026 год									
население	8,281	5,207	3,074			1777,28	1081,54	695,75	
компонент на холодную воду				35,41	36,83				
компонент на тепловую энергию				2597,01	2856,71				
бюджет, прочие потребители	0,325	0,259	0,066			92,00	72,96	19,03	
компонент на холодную воду				49,05	52,36				
компонент на тепловую энергию				3507,48	3527,03				
Итого	8,606	5,466	3,140			1869,28	1154,50	714,78	
Выпадающие доходы по реализ. населению гор. воды (тыс. руб.)						в Гкал	451,216	314,523	136,693
2027 год									
население	8,281	5,207	3,074			1937,15	1178,63	758,53	
компонент на холодную воду				36,83	38,30				
компонент на тепловую энергию				2856,71	3142,38				
бюджет, прочие потребители	0,325	0,259	0,066			95,30	74,15	21,14	
компонент на холодную воду				52,36	55,70				
компонент на тепловую энергию				3527,03	3955,05				
Итого	8,606	5,466	3,140			2032,45	1252,78	779,67	
Выпадающие доходы по реализ. населению гор. воды (тыс. руб.)						в Гкал	397,284	231,564	165,720

Анализ объема и расходов на тепловую энергию (мощность), поставляемую потребителям МО «Поселок Учительский» Рыльского района Курской области

Полезный отпуск тепловой энергии на 2023 год экспертной группой комитета принят в количестве 1 975,03 Гкал, в том числе населению 1 779,42 Гкал, бюджетным потребителям – 195,61 Гкал. Потери тепловой энергии исключены в связи с непредставлением документов, подтверждающих передачу тепловых сетей организации. Отпуск тепловой энергии в сеть на 2023 год составит 1 975,03 Гкал. Расход тепловой энергии на собственные нужды котельной включен в количестве 94,60 Гкал на уровне предложений предприятия. Годовой объем выработки тепловой энергии на 2023 год составит 2 069,63 Гкал.

Баланс тепловой энергии на 2024-2027 годы экспертной группой принят на уровне 2023 года.

1) **Операционные (подконтрольные) расходы** на первый год долгосрочного периода (на 2023 год) определены методом экономически обоснованных расходов и приняты экспертной группой комитета в сумме 1 003,11 тыс.руб., что ниже предложений предприятия на 3 232,79 тыс. руб., в том числе:

- Расходы на сырье и материалы в сумме 2,88 тыс.руб. исключены в связи с отсутствием обоснования.

- Расходы на ремонт ОС (замена плит на тепловой камере) приняты в сумме 48,0 тыс.руб. что ниже предложений предприятия на 60,0 тыс.руб. за счет исключения материалов на ремонт сетей (не переданы организации).

- Расходы на оплату труда приняты в сумме 447,30 тыс.руб., что ниже предложений предприятия на 2 592,19 тыс.руб. (согласно паспорту объекта блочно-модульная котельная не требует постоянного присутствия человека).

- Расходы на оплату услуг производственного характера, выполняемых по договорам со сторонними организациями (выполнение пусконаладочных работ, выполнение работ по поверке приборов учета и средств защиты, вентиляционных каналов и дымоходов, техническое обслуживание газового оборудования, проведение анализов ГВС, техническое освидетельствование котлов, услуги по предупреждению

ЧС, оказание услуг ААС) приняты в сумме 344,0 тыс.руб. на уровне предложений предприятия.

- Расходы на оплату иных работ и услуг, выполняемых по договорам с организациями (медицинские услуги, спецодежда, услуги ИТС, охрана труда, обучение персонала, специальная оценка труда, услуги по размещению ГИС ЖКХ) приняты в сумме 156,78 тыс руб. на уровне предложений предприятия.

- Расходы на лизинговые платежи в сумме 577,72 тыс.руб. исключены в связи с отсутствием обоснования согласно пункту 45 Основ ценообразования.

- Расходы по арендной плате (кроме производственных объектов) принята в сумме 7,03 тыс.руб. на уровне предложений предприятия и включают в себя расходы по аренде земли (договор аренды земельного участка от 01.11.2022 №23/2022-Ю, заключенного с Администрацией Рыльского района).

Операционные (подконтрольные) расходы на 2024 год определены по формуле № 10 и приняты в сумме 1 039,75 тыс. руб., с ростом к 2023 году 103,65%, на 2025 год – 1 070,53 тыс. руб., с ростом к 2024 году 103,0 %, на 2026 год – 1 102,22 тыс. руб., с ростом к 2025 году 103,0%, на 2027 год – 1 134,84 тыс. руб., с ростом к 2026 году 103,0%.

2) Неподконтрольные расходы на 2023 год определены в сумме 176,58 тыс.руб. что ниже предложений организации на 5141,27 тыс.руб. и включают следующие расходы:

- расходы по арендной плате в сумме 2229,70 тыс.руб. исключены в связи с отсутствием экономического обоснования согласно пунктам 43, 45 Основ ценообразования, так как в соответствии с п. 43 Основ ценообразования амортизация по объектам основных средств, построенным за счет средств бюджетов бюджетной системы Российской Федерации (выделяемых непосредственно регулируемой организации или опосредованно через третьих лиц), не учитывается для целей тарифного регулирования, за исключением случаев, когда соответствующие амортизационные отчисления по указанным объектам являются источником финансирования капитальных вложений в соответствии с утвержденной инвестиционной программой регулируемой организации,

- расходы на уплату налогов, сборов и других обязательных платежей в сумме 90,61 тыс. руб. исключены в связи с отсутствием обоснования отнесения расходов на регулируемый вид деятельности;

- отчисления на социальные нужды (ЕСН) в сумме 135,08 тыс. руб., что соответствует планируемой ставке 30,2%, ниже предложений предприятия за счет уточнения фонда оплаты труда;

- размер амортизации основных средств в сумме 564,79 тыс.руб. исключен в связи с отсутствием обоснования отнесения расходов на регулируемый вид деятельности;

- внереализационные расходы (госпошлина) приняты в сумме 1,0 тыс.руб., что ниже предложений предприятия на 16,12 тыс.руб.

- расходы для уплаты минимального налога исчисленного в размере 1% от доходов включены в сумме 40,50 тыс. руб.

Неподконтрольные расходы на 2024 год определены в сумме 182,98 тыс. руб. с ростом 103,6% к 2023 году, на 2025 год – 189,55 тыс. руб. с ростом 103,6% к 2024 году, на 2026 год – 196,34 тыс. руб. с ростом 103,6% к 2025 году, на 2027 год – 203,43 тыс. руб. с ростом 103,6% к 2026 году.

3) **Расходы на покупку энергетических ресурсов на 2023 год** определены в сумме 2 871,12 тыс. руб. что ниже предложений предприятия на 2 665,05 тыс. руб. за счет уточнения объемов и применения индексов роста согласно Прогнозу, в том числе:

- Расходы на топливо экспертной группой определены в сумме 2 288,95 тыс.руб. Расчет произведен с применением среднего норматива удельного расхода топлива при производстве тепловой энергии источниками тепловой энергии из режимных карт, конечной цене природного газа в качестве предельного минимального уровня оптовой цены на газ по 5 группе потребителей с НДС, согласно Прогнозу.

Расчет затрат на топливо 2023 год			
№	Показатель	Ед.изм.	2023 год
			Всего
1	Отпуск тепловой энергии	Гкал	1975,03
2	Норматив уд.расхода усл. топлива на производство тепловой энергии	кг у.т./Гкал	154,81
3	К перевода в м3		1,129
4	Объем лимитного газа	т.м3	270,82
5	Конечная цена природного газа, используемая в качестве предельного минимального уровня оптовых цен на газ для 5 группы потребителей (от 0,1 до 1 млн.м3 в год)	руб/т.м3	7043,30
6	НДС	%	1,20
7	Затраты на топливо	тыс.руб.	2288,95

- Расходы на покупную электрическую энергию экспертной группой приняты в сумме 582,17 тыс. руб. Расчет расходов на покупную электрическую энергию, используемую в производстве тепловой энергии, произведен с применением среднего тарифа на электрическую энергию предложенного предприятием в размере 11,2517 руб./кВтч.

Расчет затрат на электрическую энергию 2023 год			
№	Показатель	Ед.изм.	2023 год
			Всего
1	Выработка ТЭ	Гкал	2069,63
2	Удельная норма расхода электрической энергии на выработку 1 Гкал	кВтч/Гкал	25,0
3	Расход эл. энергии	кВтч	51740,8
4	Тариф на эл. энергию	руб./кВтч	11,2517
5	Затраты на эл. энергию	тыс.руб.	582,17

Расходы на покупку энергетических ресурсов **на 2024 год** определены в сумме 2 974,73 тыс. руб. с ростом 103,6% к 2023 году, **на 2025 год** – 3 171,89 тыс. руб. с ростом 106,6% к 2024 году, **на 2026 год** – 3 382,29 тыс. руб. с ростом 106,6% к 2025 году, **на 2027 год** – 3 606,80 тыс. руб. с ростом 106,6% к 2026 году.

4) **Расчетная предпринимательская прибыль** не включена согласно пункту 48(2) Основ ценообразования в связи с заключением договора аренды на срок менее 3 лет.

Нормативная прибыль равна нулю, в связи с отсутствием обоснования в соответствии с п.74 Основ ценообразования.

На основании вышеизложенного НВВ от производства и реализации тепловой энергии потребителям **на 2023 год** составит 4 050,81 тыс. руб., **на 2024 – 2027 годы** НВВ сложится соответственно в следующих размерах 4 197,46 тыс.руб., 4 431,97 тыс.руб., 4 680,85 тыс.руб., 4 945,07 тыс.руб.

Согласно Прогнозу социально-экономического развития на 2023 год и плановый период 2024 и 2025 годов, постановлению Правительства Российской Федерации от 14 ноября 2022 г. № 2053 «Об особенностях индексации регулируемых цен (тарифов) с 1 декабря 2022 г. по 31 декабря 2023 г. и о внесении изменений в некоторые акты Правительства Российской Федерации» и на основании вышеизложенного, экспертной группой комитета предлагается установить:

1. Долгосрочные параметры регулирования, устанавливаемые на долгосрочный период регулирования на 2023-2027 годы для формирования тарифов с использованием метода индексации установленных тарифов на тепловую энергию, поставляемую потребителям МО «Поселок Учительский» Рыльского района Курской области:

№ п/п	Наименование регулируемой организации	Год	Базовый уровень операционных расходов	Индекс эффективности операционных расходов	Нормативный уровень прибыли	Уровень надежности теплоснабжения <*>	Показатели энергосбережения энергетической эффективности <***>	Реализация программ в области энергосбережения и повышения энергетической эффективности <***>	Динамика изменения расходов на топливо <****>
			тыс. руб.	%					
1.	ООО "ПРОМ-ЭНЕРГО-СЕРВИС"	2023	1003,11	-	-	-	154,81 кг у.т./Гкал	-	-
		2024	-	1	-	-	154,81 кг у.т./Гкал	-	-
		2025	-	1	-	-	154,81 кг у.т./Гкал	-	-
		2026	-	1	-	-	154,81 кг у.т./Гкал	-	-
		2027	-	1	-	-	154,81 кг у.т./Гкал	-	-

2. Тарифы на тепловую энергию, поставляемую ООО «ПРОМ-ЭНЕРГО-СЕРВИС» потребителям МО «Поселок Учительский» Рыльского района Курской области, с календарной разбивкой в следующих размерах:

№ п/п	Наименование регулируемой организации	Вид тарифа	Год	Вода	Отборный пар давлением				Острый и редуцированный пар
					от 1,2 до 2,5 кг/см ²	от 2,5 до 7,0 кг/см ²	от 7,0 до 13,0 кг/см ²	свыше 13,0 кг/см ²	
1	Для потребителей, в случае отсутствия дифференциации тарифов по схеме подключения								
1.1	ООО «ПРОМ-ЭНЕРГО-СЕРВИС»	одноставочный руб./Гкал	01.12.2022-31.12.2022	2051,01					
1.2			01.01.2023-31.12.2023	2051,01					
1.3			01.01.2024-30.06.2024	2051,01					
1.4			01.07.2024 - 31.12.2024	2218,56					
1.5			01.01.2025 - 30.06.2025	2218,56					
1.6			01.07.2025 - 31.12.2025	2275,97					
1.7			01.01.2026 - 30.06.2026	2275,97					
1.8			01.07.2026 - 31.12.2026	2488,18					
1.9			01.01.2027 - 30.06.2027	2488,18					
1.10			01.07.2027 - 31.12.2027	2523,42					
		двухставочный							
		ставка за тепловую							

		энергию, руб./Гкал							
		ставка за содержание тепловой мощности, тыс. руб./Гкал/ч в мес.							
2	Население (тарифы указываются с учетом НДС) *								
2.1	ООО «ПРОМ- ЭНЕРГО- СЕРВИС»	одноставочный руб./Гкал	01.12.2022- 31.12.2022	1896,42**					
2.2			01.01.2023- 31.12.2023	1896,42**					
2.3			01.01.2024- 30.06.2024	1896,42**					
2.4			01.07.2024 - 31.12.2024	2086,07**					
2.5			01.01.2025 - 30.06.2025	2086,07**					
2.6			01.07.2025 - 31.12.2025	2275,97					
2.7			01.01.2026 - 30.06.2026	2275,97					
2.8			01.07.2026 - 31.12.2026	2488,18					
2.9			01.01.2027 - 30.06.2027	2488,18					
2.10			01.07.2027 - 31.12.2027	2523,42					
		двухставочный							
		ставка за тепловую энергию, руб./Гкал							
		ставка за содержание тепловой мощности, тыс. руб./Гкал/ч в мес.							

Данные тарифы на тепловую энергию налогом на добавленную стоимость не облагаются.

При установленных тарифах на тепловую энергию, поставляемую потребителям МО «Поселок Учительский» Рыльского района Курской области, в целях ограничения роста тарифов для населения в рамках предельных индексов изменения размера платы граждан за коммунальные услуги, у предприятия возникнут выпадающие доходы, которые будут предусмотрены в областном бюджете Курской области.

Выпадающие доходы на возмещение разницы в тарифах на тепловую энергию между экономически обоснованными тарифами и тарифами, установленными для населения в части тепловой энергии на цели отопления, составят:

№ п/п	Группы потребителей	Тарифы	Объемы	Сумма	Рост, %
		2023	Всего	Всего	
1	Бюджет. и проч. потребит.	2051,01	195,61	401,20	120,0
2	Население	1896,42	1779,4	3374,53	111,0
	- на цели отопления		1501,7		
	- на цели ГВС		277,7		
3	Выпадающие доходы (тыс.руб.)			275,079	
	- на цели отопления			232,150	
	- на цели ГВС			42,929	
4	Всего НВВ			4050,81	

Расчет НВВ и выпадающих доходов на 2024 год МО "п. Учительский"

№ п/п	Группы потребителей	Тарифы 2024 г.		Объемы			Сумма			Рост, %
		1 полугод.	2 полугод.	Всего	1 полугод.	2 полугод.	Всего	1 полугод.	2 полугод.	
1	Бюджет. и проч. потребит.	2051,01	2218,56	195,61	104,03	91,58	416,54	213,37	203,18	108,2
2	Население	1896,42	2086,07	1779,42	995,73	783,69	3523,16	1888,33	1634,83	110,0
	- на цели отопления				858,12	643,60				
	- на цели ГВС				137,61	140,09				
3	Выпадающие доходы (тыс.руб.)						257,764	153,929	103,835	
	- на цели отопления						217,930	132,656	85,273	
	- на цели ГВС						39,834	21,273	18,561	
4	Всего НВВ						4197,46	2255,62	1941,84	

Расчет НВВ и выпадающих доходов на 2025 год МО "п. Учительский"

№ п/п	Группы потребителей	Тарифы 2025 г.		Объемы			Сумма			Рост, %
		1 полугод.	2 полугод.	Всего	1 полугод.	2 полугод.	Всего	1 полугод.	2 полугод.	
1	Бюджет. и проч. потребит.	2218,56	2275,97	195,61	104,03	91,58	439,23	230,80	208,43	102,6
2	Население	2086,07	2275,97	1779,42	995,73	783,69	3860,81	2077,16	1783,65	109,1
	- на цели отопления				858,12	643,60				
	- на цели ГВС				137,61	140,09				
3	Выпадающие доходы (тыс.руб.)						131,929	131,929	0,000	
	- на цели отопления						113,696	113,696	0,000	
	- на цели ГВС						18,233	18,233	0,000	
4	Всего НВВ						4431,97	2439,88	1992,09	

Расчет НВВ и выпадающих доходов на 2026 год МО "п. Учительский"

№ п/п	Группы потребителей	Тарифы 2026 г.		Объемы			Сумма			Рост, %
		1 полугод.	2 полугод.	Всего	1 полугод.	2 полугод.	Всего	1 полугод.	2 полугод.	
1	Бюджет. и проч. потребит.	2275,97	2488,18	195,61	104,03	91,58	464,64	236,77	227,87	109,3
2	Население	2275,97	2488,18	1779,42	995,73	783,69	4216,21	2266,25	1949,96	109,3
3	Выпадающие доходы (тыс.руб.)						0,000	0,000	0,000	
4	Всего НВВ						4680,85	2503,02	2177,83	

Расчет НВВ и выпадающих доходов на 2027 год МО "п. Учительский"

№ п/п	Группы потребителей	Тарифы 2027 г.		Объемы			Сумма			Рост, %
		1 полугод.	2 полугод.	Всего	1 полугод.	2 полугод.	Всего	1 полугод.	2 полугод.	
1	Бюджет. и проч. потребит.	2488,18	2523,42	195,61	104,03	91,58	489,94	258,85	231,09	101,4
2	Население	2488,18	2523,42	1779,42	995,73	783,69	4455,13	2477,55	1977,58	101,4
3	Выпадающие доходы (тыс.руб.)						0,000	0,000	0,000	
4	Всего НВВ						4945,07	2736,40	2208,67	

Согласно письму ООО «ПРОМ-ЭНЕРГО-СЕРВИС» от 25.11.2022 № 319, предприятие выражает согласие с объемом полезного отпуска тепловой энергии, необходимой валовой выручкой и размерами тарифов на тепловую энергию, горячую воду в открытой системе теплоснабжения (горячего водоснабжения), предложенными экспертной группой комитета по тарифам и ценам Курской области и просит провести Правление комитета без участия представителей организации.

В обсуждении приняли участие С.В. Токарев, Ю.Ю. Куч, В.Н. Чурилина, Г.Н. Золотухина, Н.В. Исаенко, Е.Н. Сергеева, Е.В. Торкиани, М.Ю. Сошникова.

Член Правления - М.Ю. Сошникова – начальник отдела естественных монополий УФАС России по Курской области в голосовании не участвовала.

Правление комитета по тарифам и ценам Курской области решило согласиться с предложением экспертной группы комитета по тарифам и ценам Курской области об установлении тарифов на тепловую энергию, горячую воду в открытой системе теплоснабжения (горячего водоснабжения), поставляемые ООО «ПРОМ-ЭНЕРГО-СЕРВИС» потребителям на 2023 – 2027 годы.

В соответствии с Федеральным законом от 27 июля 2010 г. № 190-ФЗ «О теплоснабжении», постановлениями Правительства Российской Федерации от 22 октября 2012 г. № 1075 «О ценообразовании в сфере теплоснабжения», от

14 ноября 2022 г. № 2053 «Об особенностях индексации регулируемых цен (тарифов) с 1 декабря 2022 г. по 31 декабря 2023 г. и о внесении изменений в некоторые акты Правительства Российской Федерации» комитет по тарифам и ценам Курской области ПОСТАНОВЛЯЕТ:

1. Установить на 2023 – 2027 годы долгосрочные параметры регулирования, устанавливаемые на долгосрочный период регулирования для формирования тарифов с использованием метода индексации установленных тарифов, согласно Приложениям № 1, 2, 3, 4 (прилагаются).

Приложение № 1

Долгосрочные параметры регулирования, устанавливаемые на долгосрочный период регулирования на 2023-2027 годы для формирования тарифов с использованием метода индексации установленных тарифов на тепловую энергию, поставляемую потребителям МО «Малогнеушевский сельсовет» Рыльского района Курской области

№ п/п	Наименование регулируемой организации	Год	Базовый уровень операционных расходов	Индекс эффективности операционных расходов	Нормативный уровень прибыли	Уровень надежности теплоснабжения <*>	Показатели энергосбережения энергетической эффективности <*>	Реализация программ в области энергосбережения и повышения энергетической эффективности <***>	Динамика изменения расходов на топливо <***>
			тыс. руб.	%					
1.	ООО "ПРОМ-ЭНЕРГО-СЕРВИС"	2023	2122,56	-	-	-	164,76 кг у.т./Гкал, 141,57 Гкал	-	-
		2024	-	1	-	-	164,76 кг у.т./Гкал, 141,57 Гкал	-	-
		2025	-	1	-	-	164,76 кг у.т./Гкал, 141,57 Гкал	-	-
		2026	-	1	-	-	164,76 кг у.т./Гкал, 141,57 Гкал	-	-
		2027	-	1	-	-	164,76 кг у.т./Гкал, 141,57 Гкал	-	-

Примечание

<*> Уровень надежности теплоснабжения (фактические значения показателей надежности и качества, определенные за год, предшествующий году установления тарифов на первый год долгосрочного периода регулирования, а также плановые значения показателей надежности и качества на каждый год долгосрочного периода регулирования).

<*> Заполняется в случае, если в отношении регулируемой организации утверждена программа в области энергосбережения и повышения энергетической эффективности в соответствии с законодательством Российской Федерации об энергосбережении и о повышении энергетической эффективности.

<***> Заполняется в случае, если орган регулирования применяет понижающий коэффициент на переходный период в соответствии с Правилами распределения расхода топлива.

Приложение № 2

Долгосрочные параметры регулирования, устанавливаемые на долгосрочный период регулирования на 2023-2027 годы для формирования тарифов с использованием метода индексации установленных тарифов на тепловую энергию, поставляемую потребителям МО «Город Рыльск» Курской области

№ п/п	Наименование регулируемой организации	Год	Базовый уровень операционных расходов	Индекс эффективности операционных расходов	Нормативный уровень прибыли	Уровень надежности теплоснабжения <*>	Показатели энергосбережения энергетической эффективности <*>	Реализация программ в области энергосбережения и повышения энергетической эффективности <***>	Динамика изменения расходов на топливо <***>
			тыс. руб.	%					
1.	ООО "ПРОМ-ЭНЕРГО-СЕРВИС"	2023	27443,30	-	-	-	162,88 кг у.т./Гкал, 164,68 кг у.т./Гкал, 164,76 кг у.т./Гкал, 165,58 кг у.т./Гкал, 4959,05 Гкал	-	-
		2024	-	1	-	-	162,88 кг у.т./Гкал, 164,68 кг у.т./Гкал, 164,76 кг у.т./Гкал, 165,58 кг у.т./Гкал, 4959,05 Гкал	-	-
		2025	-	1	-	-	162,88 кг у.т./Гкал, 164,68 кг у.т./Гкал, 164,76 кг у.т./Гкал, 165,58 кг у.т./Гкал, 4959,05 Гкал	-	-

		2026	-	1	-	-	162,88 кг у.т./Гкал, 164,68 кг у.т./Гкал, 164,76 кг у.т./Гкал, 165,58 кг у.т./Гкал, 4959,05 Гкал	-	-
		2027	-	1	-	-	162,88 кг у.т./Гкал, 164,68 кг у.т./Гкал, 164,76 кг у.т./Гкал, 165,58 кг у.т./Гкал, 4959,05 Гкал	-	-

Примечание

<*> Уровень надежности теплоснабжения (фактические значения показателей надежности и качества, определенные за год, предшествующий году установления тарифов на первый год долгосрочного периода регулирования, а также плановые значения показателей надежности и качества на каждый год долгосрочного периода регулирования).

<***> Заполняется в случае, если в отношении регулируемой организации утверждена программа в области энергосбережения и повышения энергетической эффективности в соответствии с законодательством Российской Федерации об энергосбережении и о повышении энергетической эффективности.

<****> Заполняется в случае, если орган регулирования применяет понижающий коэффициент на переходный период в соответствии с Правилами распределения расхода топлива.

Приложение № 3

Долгосрочные параметры регулирования, устанавливаемые на долгосрочный период регулирования на 2023-2027 годы для формирования тарифов с использованием метода индексации установленных тарифов на тепловую энергию, поставляемую потребителям МО «Поселок Учительский» Рыльского района Курской области

№ п/п	Наименование регулируемой организации	Год	Базовый уровень операционных расходов	Индекс эффективности операционных расходов	Нормативный уровень прибыли	Уровень надежности теплоснабжения <*>	Показатели энергосбережения энергетической эффективности <***>	Реализация программ в области энергосбережения и повышения энергетической эффективности <***>	Динамика изменения расходов на топливо <****>
			тыс. руб.	%					
1.	ООО "ПРОМ-ЭНЕРГО-СЕРВИС"	2023	1003,11	-	-	-	154,81 кг у.т./Гкал	-	-
		2024	-	1	-	-	154,81 кг у.т./Гкал	-	-
		2025	-	1	-	-	154,81 кг у.т./Гкал	-	-
		2026	-	1	-	-	154,81 кг у.т./Гкал	-	-
		2027	-	1	-	-	154,81 кг у.т./Гкал	-	-

Примечание

<*> Уровень надежности теплоснабжения (фактические значения показателей надежности и качества, определенные за год, предшествующий году установления тарифов на первый год долгосрочного периода регулирования, а также плановые значения показателей надежности и качества на каждый год долгосрочного периода регулирования).

<***> Заполняется в случае, если в отношении регулируемой организации утверждена программа в области энергосбережения и повышения энергетической эффективности в соответствии с законодательством Российской Федерации об энергосбережении и о повышении энергетической эффективности.

<****> Заполняется в случае, если орган регулирования применяет понижающий коэффициент на переходный период в соответствии с Правилами распределения расхода топлива.

Приложение № 4

Долгосрочные параметры регулирования, устанавливаемые на долгосрочный период регулирования на 2023-2027 годы для формирования тарифов с использованием метода индексации установленных тарифов на горячую воду в открытой системе теплоснабжения (горячего водоснабжения), поставляемую потребителям МО «Город Рыльск» Курской области

№ п/п	Наименование регулируемой организации	Год	Базовый уровень операционных расходов	Индекс эффективности операционных расходов	Нормативный уровень прибыли	Уровень надежности теплоснабжения <*>	Показатели энергосбережения энергетической эффективности <***>	Реализация программ в области энергосбережения и повышения энергетической эффективности <***>	Динамика изменения расходов на топливо <****>
			тыс. руб.	%					
1.	ООО "ПРОМ-ЭНЕРГО-СЕРВИС"	2023	0	-	-	-	-	-	-
		2024	-	-	-	-	-	-	-
		2025	-	-	-	-	-	-	-
		2026	-	-	-	-	-	-	-
		2027	-	-	-	-	-	-	-

Примечание

<*> Уровень надежности теплоснабжения (фактические значения показателей надежности и качества, определенные за год, предшествующий году установления тарифов на первый год долгосрочного периода регулирования, а также плановые значения показателей надежности и качества на каждый год долгосрочного периода регулирования).

<***> Заполняется в случае, если в отношении регулируемой организации утверждена программа в области энергосбережения и повышения энергетической эффективности в соответствии с законодательством Российской Федерации об энергосбережении и о повышении энергетической эффективности.

<****> Заполняется в случае, если орган регулирования применяет понижающий коэффициент на переходный период в соответствии с Правилами распределения расхода топлива.

2. Установить на 2023 – 2027 годы и ввести в действие с 1 декабря 2022 года тарифы на тепловую энергию, поставляемую ООО «ПРОМ-ЭНЕРГО-СЕРВИС» потребителям с календарной разбивкой согласно Приложениям № 5, 6, 7, 8 (прилагаются).

Приложение № 5

**Тарифы на тепловую энергию (мощность), поставляемую потребителям
МО «Малогнеушевский сельсовет» Рыльского района Курской области**

№ п/п	Наименование регулируемой организации	Вид тарифа	Год	Вода	Отборный пар давлением				Острый и редуцированный пар
					от 1,2 до 2,5 кг/см ²	от 2,5 до 7,0 кг/см ²	от 7,0 до 13,0 кг/см ²	свыше 13,0 кг/см ²	
1	Для потребителей, в случае отсутствия дифференциации тарифов по схеме подключения								
1.1	ООО «ПРОМ-ЭНЕРГО-СЕРВИС»	одноставочный руб./Гкал	01.12.2022-31.12.2022	4670,43					
1.2			01.01.2023-31.12.2023	4670,43					
1.3			01.01.2024-30.06.2024	4670,43					
1.4			01.07.2024 - 31.12.2024	5604,52					
1.5			01.01.2025 - 30.06.2025	5604,52					
1.6			01.07.2025 - 31.12.2025	6285,44					
1.7			01.01.2026 - 30.06.2026	6285,44					
1.8			01.07.2026 - 31.12.2026	6474,00					
1.9			01.01.2027 - 30.06.2027	6474,00					
1.10			01.07.2027 - 31.12.2027	6668,23					
		двухставочный							
		ставка за тепловую энергию, руб./Гкал							
		ставка за содержание тепловой мощности, тыс. руб./Гкал/ч в мес.							
2	Население (тарифы указываются с учетом НДС) *								
2.1	ООО «ПРОМ-ЭНЕРГО-СЕРВИС»	одноставочный руб./Гкал	01.12.2022-31.12.2022	3738,21**					
2.2			01.01.2023-31.12.2023	3738,21**					

2.3			01.01.2024-30.06.2024	3738,21**					
2.4			01.07.2024 - 31.12.2024	4112,03**					
2.5			01.01.2025 - 30.06.2025	4112,03**					
2.6			01.07.2025 - 31.12.2025	4523,23**					
2.7			01.01.2026 - 30.06.2026	4523,23**					
2.8			01.07.2026 - 31.12.2026	4975,55**					
2.9			01.01.2027 - 30.06.2027	4975,55**					
2.10			01.07.2027 - 31.12.2027	5473,11**					
		двухставочный							
		ставка за тепловую энергию, руб./Гкал							
		ставка за содержание тепловой мощности, тыс. руб./Гкал/ч в мес.							

* Выделяется в целях реализации пункта 6 статьи 168 Налогового кодекса Российской Федерации (часть вторая).

**Тарифы установлены с учетом предоставления субсидий теплоснабжающей организации на возмещение части недополученных доходов, в связи с применением государственных регулируемых тарифов для населения.

Порядок предоставления субсидий организациям, оказывающим услуги теплоснабжения, холодного и горячего водоснабжения, водоотведения, утилизации (захоронения) твердых бытовых отходов, на возмещение части недополученных доходов в связи с применением государственных регулируемых цен (тарифов) при оказании услуг населению утвержден постановлением Администрации Курской области от 18.02.2021 № 147-па в редакции с последующими изменениями и дополнениями.

Приложение № 6

Тарифы на тепловую энергию (мощность), поставляемую потребителям МО «Город Рыльск» Курской области (кроме потребителей, указанных в приложении № 7)

№ п/п	Наименование регулируемой организации	Вид тарифа	Год	Вода	Отборный пар давлением				Острый и редуцированный пар
					от 1,2 до 2,5 кг/см ²	от 2,5 до 7,0 кг/см ²	от 7,0 до 13,0 кг/см ²	свыше 13,0 кг/см ²	
1	Для потребителей, в случае отсутствия дифференциации тарифов по схеме подключения								
1.1	ООО «ПРОМ-ЭНЕРГО-СЕРВИС»	одноставочный руб./Гкал	01.12.2022-31.12.2022	3140,41					
1.2			01.01.2023-31.12.2023	3140,41					
1.3			01.01.2024-30.06.2024	3140,41					
1.4			01.07.2024 - 31.12.2024	3225,28					
1.5			01.01.2025 - 30.06.2025	3225,28					
1.6			01.07.2025 - 31.12.2025	3507,48					
1.7			01.01.2026 - 30.06.2026	3507,48					
1.8			01.07.2026 - 31.12.2026	3527,03					

1									
Для потребителей, в случае отсутствия дифференциации тарифов по схеме подключения									
1.1	ООО «ПРОМ-ЭНЕРГО-СЕРВИС»	одноставочный руб./Гкал	01.12.2022-31.12.2022	2051,01					
1.2			01.01.2023-31.12.2023	2051,01					
1.3			01.01.2024-30.06.2024	2051,01					
1.4			01.07.2024 - 31.12.2024	2218,56					
1.5			01.01.2025 - 30.06.2025	2218,56					
1.6			01.07.2025 - 31.12.2025	2275,97					
1.7			01.01.2026 - 30.06.2026	2275,97					
1.8			01.07.2026 - 31.12.2026	2488,18					
1.9			01.01.2027 - 30.06.2027	2488,18					
1.10			01.07.2027 - 31.12.2027	2523,42					
				двухставочный					
		ставка за тепловую энергию, руб./Гкал							
		ставка за содержание тепловой мощности, тыс. руб./Гкал/ч в мес.							
2									
Население (тарифы указываются с учетом НДС) *									
2.1	ООО «ПРОМ-ЭНЕРГО-СЕРВИС»	одноставочный руб./Гкал	01.12.2022-31.12.2022	1896,42**					
2.2			01.01.2023-31.12.2023	1896,42**					
2.3			01.01.2024-30.06.2024	1896,42**					
2.4			01.07.2024 - 31.12.2024	2086,07**					
2.5			01.01.2025 - 30.06.2025	2086,07**					
2.6			01.07.2025 - 31.12.2025	2275,97					
2.7			01.01.2026 - 30.06.2026	2275,97					
2.8			01.07.2026 - 31.12.2026	2488,18					
2.9			01.01.2027 - 30.06.2027	2488,18					
2.10			01.07.2027 - 31.12.2027	2523,42					
				двухставочный					
		ставка за тепловую энергию, руб./Гкал							
		ставка за содержание тепловой мощности, тыс. руб./Гкал/ч в мес.							

* Выделяется в целях реализации пункта 6 статьи 168 Налогового кодекса Российской Федерации (часть вторая).

**Тарифы установлены с учетом предоставления субсидий теплоснабжающей организации на возмещение части недополученных доходов, в связи с применением государственных регулируемых тарифов для населения.

Порядок предоставления субсидий организациям, оказывающим услуги теплоснабжения, холодного и горячего водоснабжения, водоотведения, утилизации (захоронения) твердых бытовых отходов, на возмещение части недополученных доходов в связи с применением государственных регулируемых цен (тарифов) при оказании услуг населению утвержден постановлением Администрации Курской области от 18.02.2021 № 147-па в редакции с последующими изменениями и дополнениями.

3. Установить на 2023 – 2027 годы и ввести в действие с 1 декабря 2022 года тарифы на горячую воду в открытой системе теплоснабжения (горячего водоснабжения), поставляемую ООО «ПРОМ-ЭНЕРГО-СЕРВИС» потребителям согласно Приложениям № 9, 10 (прилагаются).

Приложение № 9

Тарифы на горячую воду в открытой системе теплоснабжения (горячего водоснабжения) для бюджетных и прочих потребителей МО «Город Рыльск» Курской области

№ п/п	Наименование регулируемой организации	Год	Компонент на теплоноситель, руб./куб. м	Компонент на тепловую энергию		
				Одноставочный, руб./Гкал	Двухставочный	
					Ставка за мощность, руб./Гкал/час. в мес.	Ставка за тепловую энергию, руб./Гкал
1	ООО «ПРОМ-ЭНЕРГО-СЕРВИС»	01.12.2022-31.12.2022	43,10	3140,41		
2		01.01.2023-31.12.2023	43,10	3140,41		
3		01.01.2024-30.06.2024	43,10	3140,41		
4		01.07.2024 - 31.12.2024	45,99	3225,28		
5		01.01.2025 - 30.06.2025	45,99	3225,28		
6		01.07.2025 - 31.12.2025	49,05	3507,48		
7		01.01.2026 - 30.06.2026	49,05	3507,48		
8		01.07.2026 - 31.12.2026	52,36	3527,03		
9		01.01.2027 - 30.06.2027	52,36	3527,03		
10		01.07.2027 - 31.12.2027	55,70	3955,05		

Примечание:

Тарифы на холодную воду, поставляемую ООО «ПРОМ-ЭНЕРГО-СЕРВИС», установлены постановлением комитета по тарифам и ценам Курской области от 21.11.2022 № 114-вод «Об установлении долгосрочных параметров регулирования тарифов и тарифов на питьевую воду и водоотведение для муниципального казенного предприятия «Рыльские коммунальные сети» муниципального образования «город Рыльск» Рыльского района Курской области на 2023 - 2027 годы».

Приложение № 10

Тарифы на горячую воду в открытой системе теплоснабжения (горячего водоснабжения) для населения МО «Город Рыльск» Курской области

№ п/п	Наименование регулируемой организации	Год	Компонент на теплоноситель, руб./куб. м	Компонент на тепловую энергию		
				Одноставочный, руб./Гкал	Двухставочный	
					Ставка за мощность, руб./Гкал/час. в мес.	Ставка за тепловую энергию, руб./Гкал

1	ООО «ПРОМ-ЭНЕРГО-СЕРВИС»	01.12.2022-31.12.2022	32,74	2146,29**		
2		01.01.2023-31.12.2023	32,74	2146,29**		
3		01.01.2024-30.06.2024	32,74	2146,29**		
4		01.07.2024 - 31.12.2024	34,05	2360,92**		
5		01.01.2025 - 30.06.2025	34,05	2360,92**		
6		01.07.2025 - 31.12.2025	35,41	2597,01**		
7		01.01.2026 - 30.06.2026	35,41	2597,01**		
8		01.07.2026 - 31.12.2026	36,83	2856,71**		
9		01.01.2027 - 30.06.2027	36,83	2856,71**		
10		01.07.2027 - 31.12.2027	38,30	3142,38**		

* Выделяется в целях реализации пункта 6 статьи 168 Налогового кодекса Российской Федерации (часть вторая).

**Тарифы установлены с учетом предоставления субсидий теплоснабжающей организации на возмещение части недополученных доходов, в связи с применением государственных регулируемых тарифов для населения.

Порядок предоставления субсидий организациям, оказывающим услуги теплоснабжения, холодного и горячего водоснабжения, водоотведения, утилизации (захоронения) твердых бытовых отходов, на возмещение части недополученных доходов в связи с применением государственных регулируемых цен (тарифов) при оказании услуг населению утвержден постановлением Администрации Курской области от 18.02.2021 № 147-па в редакции с последующими изменениями и дополнениями.

Примечание:

Тарифы на холодную воду, поставляемую ООО «ПРОМ-ЭНЕРГО-СЕРВИС», установлены постановлением комитета по тарифам и ценам Курской области от 21.11.2022 № 114-вод «Об установлении долгосрочных параметров регулирования тарифов и тарифов на питьевую воду и водоотведение для муниципального казенного предприятия «Рыльские коммунальные сети» муниципального образования «город Рыльск» Рыльского района Курской области на 2023 - 2027 годы».

4. Признать утратившими силу акты комитета по тарифам и ценам Курской области по перечню согласно Приложению № 11 (прилагается).

Приложение № 11

Перечень актов комитета по тарифам и ценам Курской области, признаваемых утратившими силу

Признать утратившими силу с 1 декабря 2022 года:

приложение № 4,5,6,7,8 к постановлению комитета по тарифам и ценам Курской области от 29 октября 2019 г. № 28 «О тарифах в сфере теплоснабжения для потребителей ООО «ПРОМ-ЭНЕРГО-СЕРВИС» на 2019 - 2022 годы»;

постановление от 19 декабря 2019 г. № 77 «О внесении изменений в постановление комитета по тарифам и ценам Курской области от 29 октября 2019 г. № 28 «О тарифах в сфере теплоснабжения для потребителей ООО «ПРОМ-ЭНЕРГО-СЕРВИС» на 2019 - 2022 годы»;


постановление от 16 декабря 2020 г. № 65 «О внесении изменений в постановление комитета по тарифам и ценам Курской области от 29 октября 2019 г. № 28 «О тарифах в сфере теплоснабжения для потребителей ООО «ПРОМ-ЭНЕРГО-СЕРВИС» на 2019 - 2022 годы»;

постановление от 29 ноября 2021 г. № 68 «О внесении изменений в постановление комитета по тарифам и ценам Курской области от 29 октября 2019 г. № 28 «О тарифах в сфере теплоснабжения для потребителей ООО «ПРОМ-ЭНЕРГО-СЕРВИС» на 2019 - 2022 годы».


5. Установленные тарифы налогом на добавленную стоимость не облагаются в соответствии с главой 26.2 «Упрощенная система налогообложения» части второй Налогового кодекса Российской Федерации.

6. Тарифы, установленные пунктами 2, 3 настоящего протокола, действуют с 1 декабря 2022 года по 31 декабря 2027 года.


Председатель Правления:


 С.В. Токарев

Члены Правления:

 Ю.Ю. Куч

 В.Н. Чурилина

 Г.Н. Золотухина

 Н.В. Исаенко

 Е.Н. Сергеева

 Е.В. Торкиани

 М.Ю. Сошникова